

Na osnovu člana 50. i 51. Zakona o tržištu kapitala (Sl.glasnik RS BR.31/2011) I člana 3.Pravilnika o sadržini,formi i načinu objavljivanja izveštaja javnih društava(Sl.glasnik RS br.13/2012) Metalac Metalurgija ad iz Novog Sada MB 08033854, objavljuje

GODIŠNJI IZVEŠTAJ O POSLOVANJU ZA 2014. GODINU

S A D R Ž A J

1. FINANSIJSKI IZVEŠTAJ METALAC METALURGIJE
2. IZVEŠTAJ O REVIZIJI
3. GODIŠNJI IZVEŠTAJ O POSLOVANJU DRUŠTVA
4. IZJAVA LICA ODGOVORNIH ZA SASTAVLJANJE IZVEŠTAJA
5. ODLUKU SKUPŠTINE DRUŠTVA O USVAJANJU FINANSIJSKIH IZVEŠTAJA
6. ODLUKA O RASPODELI DOBITI

Попуњава правно лице - предузетник

Матични број 0 8 0 3 3 8 5 4 Шифра делатности 4 6 9 0 ПИБ 1 0 0 1 8 7 5 6 9

Назив МЕТАЛАЦ МЕТАЛУРГИЈА АД

Седиште НОВИ САД

БИЛАНС СТАЊА

на дан 31.12.2014. године

- у хиљадама динара -

Група рачуна, рачун	ПОЗИЦИЈА	АОП	Напомена број	Износ		
				Текућа година	Претходна година	
					Крајње стање 31.12.2013.	Почетно стање 01.01.2013.
1	2	3	4	5	6	7
	АКТИВА					
00	А. УПИСАНИ А НЕУПЛАЋЕНИ КАПИТАЛ	0001				
	Б. СТАЛНА ИМОВИНА (0003 + 0010 + 0019 + 0024 + 0034)	0002		94,539	126,209	115,223
01	І. НЕМАТЕРИЈАЛНА ИМОВИНА (0004 + 0005 + 0006 + 0007 + 0008 + 0009)	0003	17	4,077	4,414	5,699
010 и део 019	1. Улагања у развој	0004				
011, 012 и део 019	2. Концесије, патенти, лиценце, робне и услужне марке, софтвер и остала права	0005		4,077	4,414	5,699
013 и део 019	3. Гудвил	0006				
014 и део 019	4. Остала нематеријална имовина	0007				
015 и део 019	5. Нематеријална имовина у припреми	0008				
016 и део 019	6. Аванси за нематеријалну имовину	0009				
02	ІІ. НЕКРЕТНИНЕ, ПОСТРОЈЕЊА И ОПРЕМА (0011 + 0012 + 0013 + 0014 + 0015 + 0016 + 0017 + 0018)	0010	17	90,462	101,795	109,434
020, 021 и део 029	1. Земљиште	0011		68	68	68
022 и део 029	2. Грађевински објекти	0012		69,787	75,305	81,223
023 и део 029	3. Постројења и опрема	0013		20,342	26,045	27,703
024 и део 029	4. Инвестиционе некретнине	0014				
025 и део 029	5. Остале некретнине, постројења и опрема	0015				
026 и део 029	6. Некретнине, постројења и опрема у припреми	0016		265	377	440
027 и део 029	7. Улагања на туђим некретнинама, постројењима и опреми	0017				

Група рачуна, рачуни	ПОЗИЦИЈА	АОП	Напомена број	Износ		
				Текућа година	Претходна година	
					Крајње стање 31.12. 2013	Почетно стање 01.01.2013.
1	2	3	4	5	6	7
03	III. БИОЛОШКА СРЕДСТВА (0020 + 0021 + 0022 + 0023)	0019				
030, 031 и део 039	1. Шуме и вишегодишњи засади	0020				
032 и део 039	2. Основно стадо	0021				
037 и део 039	3. Биолошка средства у припреми	0022				
038 и део 039	4. Аванси за биолошка средства	0023				
04. осим 047	IV. ДУГОРОЧНИ ФИНАНСИЈСКИ ПЛАСМАНИ (0025 + 0026 + 0027 + 0028 + 0029 + 0030 + 0031 + 0032 + 0033)	0024				90
040 и део 049	1. Учешћа у капиталу зависних правних лица	0025				
041 и део 049	2. Учешћа у капиталу придружених правних лица и заједничким подухватима	0026				
042 и део 049	3. Учешћа у капиталу осталих правних лица и друге хартије од вредности расположиве за продају	0027				90
део 043, део 044 и део 049	4. Дугорочни пласмани матичним и зависним правним лицима	0028				
део 043, део 044 и део 049	5. Дугорочни пласмани осталим повезаним правним лицима	0029				
део 045 и део 049	6. Дугорочни пласмани у земљи	0030				
део 045 и део 049	7. Дугорочни пласмани у иностранству	0031				
046 и део 049	8. Хартије од вредности које се држе до доспећа	0032				
048 и део 049	9. Остали дугорочни финансијски пласмани	0033				
05	V. ДУГОРОЧНА ПОТРАЖИВАЊА (0035 + 0036 + 0037 + 0038 + 0039 + 0040 + 0041)	0034	18		20,000	
050 и део 059	1. Потраживања од матичног и зависних правних лица	0035			20,000	
051 и део 059	2. Потраживања од осталих повезаних лица	0036				
052 и део 059	3. Потраживања по основу продаје на робни кредит	0037				
053 и део 059	4. Потраживање за продају по уговорима о финансијском лизингу	0038				
054 и део 059	5. Потраживања по основу јемства	0039				
055 и део 059	6. Спорна и сумњива потраживања	0040				
056 и део 059	7. Остала дугорочна потраживања	0041				
288	V. ОДЛОЖЕНА ПОРЕСКА СРЕДСТВА	0042				

Група рачуна, рачун	ПОЗИЦИЈА	АОП	Напомена број	Износ		
				Текућа година	Претходна година	
					Крајње стање 31.12. 2013	Почетно стање 01.01.2013.
1	2	3	4	5	6	7
	Г. ОБРТНА ИМОВИНА (0044 + 0051 + 0059 + 0060 + 0061 + 0062 + 0068 + 0069 + 0070)	0043		343,169	305,598	354,124
Класа 1	I. ЗАЛИХЕ (0045 + 0046 + 0047 + 0048 + 0049 + 0050)	0044	19	96,153	69,211	74,206
10	1. Материјал, резервни делови, алат и ситан инвентар	0045		193	89	117
11	2. Недовршена производња и недовршене услуге	0046				
12	3. Готови производи	0047				
13	4. Роба	0048		95,873	68,758	72,275
14	5. Стална средства намењена продаји	0049				
15	6. Плаћени аванси за залихе и услуге	0050		87	364	1,814
20	II. ПОТРАЖИВАЊА ПО ОСНОВУ ПРОДАЈЕ (0052 + 0053 + 0054 + 0055 + 0056 + 0057 + 0058)	0051	20	63,656	73,624	65,309
200 и део 209	1. Купци у земљи - матична и зависна правна лица	0052		8,566	2,771	2,974
201 и део 209	2. Купци у иностранству - матична и зависна правна лица	0053				
202 и део 209	3. Купци у земљи - остала повезана правна лица	0054				
203 и део 209	4. Купци у иностранству - остала повезана правна лица	0055				
204 и део 209	5. Купци у земљи	0056		54,041	70,853	62,335
205 и део 209	6. Купци у иностранству	0057				
206 и део 209	7. Остала потраживања по основу продаје	0058		1,049		
21	III. ПОТРАЖИВАЊА ИЗ СПЕЦИФИЧНИХ ПОСЛОВА	0059				601
22	IV. ДРУГА ПОТРАЖИВАЊА	0060	21	2,877	2,772	979
236	V. ФИНАНСИЈСКА СРЕДСТВА КОЈА СЕ ВРЕДНУЈУ ПО ФЕР ВРЕДНОСТИ КРОЗ БИЛАНС УСПЕХА	0061				
23 осим 236 и 237	VI. КРАТКОРОЧНИ ФИНАНСИЈСКИ ПЛАСМАНИ (0063 + 0064 + 0065 + 0066 + 0067)	0062		166,982	150,923	200,748
230 и део 239	1. Краткорочни кредити и пласмани - матична и зависна правна лица	0063				
231 и део 239	2. Краткорочни кредити и пласмани - остала повезана правна лица	0064				
232 и део 239	3. Краткорочни кредити и зајмови у земљи	0065	22	150,096	150,748	168,986
233 и део 239	4. Краткорочни кредити и зајмови у иностранству	0066				

Група рачуна, рачун	ПОЗИЦИЈА	АОП	Напомена број	Износ		
				Текућа година	Претходна година	
					Крајње стање 31.12.2013	Почетно стање 01.01.2013.
1	2	3	4	5	6	7
234, 235, 238 и део 239	Б. Остали краткорочни финансијски пласмани	0067	23	16,886	175	31,762
24	VII. ГОТОВИНСКИ ЕКВИВАЛЕНТИ И ГОТОВИНА	0068	24	12,470	8,159	11,481
27	VIII. ПОРЕЗ НА ДОДАТУ ВРЕДНОСТ	0069		6	8	8
28 осим 288	IX. АКТИВНА ВРЕМЕНСКА РАЗГРАНИЧЕЊА	0070		1,025	901	792
	Д. УКУПНА АКТИВА = ПОСЛОВНА ИМОВИНА (0001 + 0002 + 0042 + 0043)	0071		437,708	431,807	469,347
88	Ђ. ВАНБИЛАНСНА АКТИВА	0072	30	81,537	84,454	97,617
	ПАСИВА					
	А. КАПИТАЛ (0402 + 0411 - 0412 + 0413 + 0414 + 0415 - 0416 + 0417 + 0420 - 0421) ≥ 0 = (0071 - 0424 - 0441 - 0442)	0401		187,964	190,131	209,946
30	I. ОСНОВНИ КАПИТАЛ (0403 + 0404 + 0405 + 0406 + 0407 + 0408 + 0409 + 0410)	0402		118,694	118,694	118,694
300	1. Акцијски капитал	0403	26	115,028	115,028	115,028
301	2. Удели друштва са ограниченом одговорношћу	0404				
302	3. Улози	0405				
303	4. Државни капитал	0406				
304	5. Друштвени капитал	0407				
305	6. Задружни удели	0408				
306	7. Емисиона премија	0409				
309	8. Остали основни капитал	0410		3,666	3,666	3,666
31	II. УПИСАНИ А НЕУПЛАЋЕНИ КАПИТАЛ	0411				
047 и 237	III. ОТКУПЉЕНЕ СОПСТВЕНЕ АКЦИЈЕ	0412				
32	IV. РЕЗЕРВЕ	0413				
330	V. РЕВАЛОРИЗАЦИОНЕ РЕЗЕРВЕ ПО ОСНОВУ РЕВАЛОРИЗАЦИЈЕ НЕМАТЕРИЈАЛНЕ ИМОВИНЕ, НЕКРЕТНИНА, ПОСТРОЈЕЊА И ОПРЕМЕ	0414				

Група рачуна, рачун	ПОЗИЦИЈА	АОП	Напомена број	Износ		
				Текућа година	Претходна година	
					Крајње стање 31.12.2013.	Почетно стање 01.01.2013.
1	2	3	4	5	6	7
33 осим 330	VII. НЕРЕАЛИЗОВАНИ ГУБИЦИ ПО ОСНОВУ ХАРТИЈА ОД ВРЕДНОСТИ И ДРУГИХ КОМПОНЕНТИ ОСТАЛОГ СВЕОБУХВАТНОГ РЕЗУЛТАТА (дуговна салда рачуна групе 33 осим 330)	0416	27	2,787		
34	VIII. НЕРАСПОРЕЂЕНИ ДОБИТАК (0418 + 0419)	0417		72,057	71,437	91,252
340	1. Нераспоређени добитак ранијих година	0418		71,437	71,437	
341	2. Нераспоређени добитак текуће године	0419		620		
	IX. УЧЕШЋЕ БЕЗ ПРАВА КОНТРОЛЕ	0420				
35	X. ГУБИТАК (0422 + 0423)	421				
350	1. Губитак ранијих година	0422				
351	2. Губитак текуће године	0423				
	B. ДУГОРОЧНА РЕЗЕРВИСАЊА И ОБАВЕЗЕ (0425 + 0432)	0424		22,646	21,585	32,235
40	I. ДУГОРОЧНА РЕЗЕРВИСАЊА (0426 + 0427 + 0428 + 0429 + 0430 + 0431)	0425	27	22,646	21,585	32,235
400	1. Резервисања за трошкове у гарантном року	0426				
401	2. Резервисања за трошкове обнављања природних богатстава	0427				
403	3. Резервисања за трошкове реструктурирања	0428				
404	4. Резервисања за накнаде и друге бенефиције запослених	0429		9,948	9,506	9,021
405	5. Резервисања за трошкове судских спорова	0430		12,698	12,079	23,214
402 и 409	6. Остала дугорочна резервисања	0431				
41	II. ДУГОРОЧНЕ ОБАВЕЗЕ (0433 + 0434 + 0435 + 0436 + 0437 + 0438 + 0439 + 0440)	0432				
410	1. Обавезе које се могу конвертовати у капитал	0433				
411	2. Обавезе према матичним и зависним правним лицима	0434				
412	3. Обавезе према осталим повезаним правним лицима	0435				
413	4. Обавезе по емитованим хартијама од вредности у периоду дужем од годину дана	0436				
414	5. Дугорочни кредити и зајмови у земљи	0437				
415	6. Дугорочни кредити и зајмови у иностранству	0438				

Група рачуна, рачун	ПОЗИЦИЈА	АОП	Напомена број	Износ		
				Текућа година	Претходна година	
					Крајње стање 31.12. 2013.	Почетно стање 01.01.2013.
1	2	3	4	5	6	7
416	7. Обавезе по основу финансијског лизинга	0439				
419	8. Остале дугорочне обавезе	0440				
498	В. ОДЛОЖЕНЕ ПОРЕСКЕ ОБАВЕЗЕ	0441	15	1,413	1,945	2,631
42 до 49 (осим 498)	Г. КРАТКОРОЧНЕ ОБАВЕЗЕ (0443 + 0450 + 0451 + 0459 + 0460 + 0461 + 0462)	0442		225,685	218,146	224,535
42	I. КРАТКОРОЧНЕ ФИНАНСИЈСКЕ ОБАВЕЗЕ (0444 + 0445 + 0446 + 0447 + 0448 + 0449)	0443				
420	1. Краткорочни кредити од матичних и зависних правних лица	0444				
421	2. Краткорочни кредити од осталих повезаних правних лица	0445				
422	3. Краткорочни кредити и зајмови у земљи	0446				
423	4. Краткорочни кредити и зајмови у иностранству	0447				
427	5. Обавезе по основу сталних средстава и средстава обустављеног пословања намењених продаји	0448				
424, 425, 426 и 429	6. Остале краткорочне финансијске обавезе	0449				
430	II. ПРИМЉЕНИ АВАНСИ, ДЕПОЗИТИ И КАУЦИЈЕ	0450		2,041	1,573	1,627
43 осим 430	III. ОБАВЕЗЕ ИЗ ПОСЛОВАЊА (0452 + 0453 + 0454 + 0455 + 0456 + 0457 + 0458)	0451	28	213,746	203,266	211,944
431	1. Добављачи - матична и зависна правна лица у земљи	0452		176,729	158,507	151,826
432	2. Добављачи - матична и зависна правна лица у иностранству	0453				
433	3. Добављачи - остала повезана правна лица у земљи	0454				
434	4. Добављачи - остала повезана правна лица у иностранству	0455				
435	5. Добављачи у земљи	0456		37,017	44,506	56,007
436	6. Добављачи у иностранству	0457				4,111
439	7. Остале обавезе из пословања	0458			253	
44, 45 и 46	IV. ОСТАЛЕ КРАТКОРОЧНЕ ОБАВЕЗЕ	0459	29	7,945	8,076	7,375
47	V. ОБАВЕЗЕ ПО ОСНОВУ ПОРЕЗА НА ДОДАТУ ВРЕДНОСТ	0460		844	4,619	3,213
48	VI. ОБАВЕЗЕ ЗА ОСТАЛЕ ПОРЕЗЕ, ДОПРИНОСЕ И ДРУГЕ ДАЖБИНЕ	0461		865	468	293
49 осим 498	VII. ПАСИВНА ВРЕМЕНСКА РАЗГРАНИЧЕЊА	0462		244	144	83

Група рачуна, рачун	ПОЗИЦИЈА	АОП	Напомена број	Износ		
				Текућа година	Претходна година	
					Крајње стање 31.12. 2013	Почетно стање 01.01.2013
1	2	3	4	5	6	7
	Д. ГУБИТАК ИЗНАД ВИСИНЕ КАПИТАЛА (0412 + 0416 + 0421 - 0420 - 0417 - 0415 - 0414 - 0413 - 0411 - 0402) ≥ 0 = (0441 + 0424 + 0442 - 0071) ≥ 0	0463				
	Ђ. УКУПНА ПАСИВА (0424 + 0442 + 0441 + 0401 - 0463) ≥ 0	0464		437,708	431,807	469,347
89	Е. ВАНБИЛАНСНА ПАСИВА	0465	30	81,537	84,454	97,617

У НОВОМ САДУ

Дана 20.04.2015. године



Законски заступник

[Handwritten signature]

Образац прописан Правилником о садржини и форми образаца финансијских извештаја за привредна друштва, задруге и предузетнике ("Службени гласник РС", бр. 95/2014 и 144/2014)

Попуњава правно лице - предузетник

Матични број 0 8 0 3 3 8 5 4 Шифра делатности 4 6 9 0 ПИБ 1 0 0 1 8 7 5 6 9

Назив МЕТАЛАЦ МЕТАЛУРГИЈА АД

Седиште НОВИ САД

БИЛАНС УСПЕХА
за период од 01.01.2014 до 31.12.2014. године

- у хиљадама динара -

Група рачуна, рачун	ПОЗИЦИЈА	АОП	Напомена број	Износ	
				Текућа година	Претходна година
1	2	3	4	5	6
	ПРИХОДИ ИЗ РЕДОВНОГ ПОСЛОВАЊА				
60 до 65, осим 62 и 63	A. ПОСЛОВНИ ПРИХОДИ (1002 + 1009 + 1016 + 1017)	1001		750,908	784,762
60	I. ПРИХОДИ ОД ПРОДАЈЕ РОБЕ (1003 + 1004 + 1005 + 1006 + 1007 + 1008)	1002	5	730,212	763,620
600	1. Приходи од продаје робе матичним и зависним правним лицима на домаћем тржишту	1003		124,545	101,933
601	2. Приходи од продаје робе матичним и зависним правним лицима на иностраном тржишту	1004			
602	3. Приходи од продаје робе осталим повезаним правним лицима на домаћем тржишту	1005			
603	4. Приходи од продаје робе осталим повезаним правним лицима на иностраном тржишту	1006			
604	5. Приходи од продаје робе на домаћем тржишту	1007		605,667	661,687
605	6. Приходи од продаје робе на иностраном тржишту	1008			
61	II. ПРИХОДИ ОД ПРОДАЈЕ ПРОИЗВОДА И УСЛУГА (1010 + 1011 + 1012 + 1013 + 1014 + 1015)	1009			
610	1. Приходи од продаје производа и услуга матичним и зависним правним лицима на домаћем тржишту	1010			
611	2. Приходи од продаје производа и услуга матичним и зависним правним лицима на иностраном тржишту	1011			
612	3. Приходи од продаје производа и услуга осталим повезаним правним лицима на домаћем тржишту	1012			
613	4. Приходи од продаје производа и услуга осталим повезаним правним лицима на иностраном тржишту	1013			
614	5. Приходи од продаје производа и услуга на домаћем тржишту	1014			
615	6. Приходи од продаје готових производа и услуга на иностраном тржишту	1015			
64	III. ПРИХОДИ ОД ПРЕМИЈА, СУБВЕНЦИЈА, ДОТАЦИЈА, ДОНАЦИЈА И СЛ.	1016		200	124
65	IV. ДРУГИ ПОСЛОВНИ ПРИХОДИ	1017	6	20,496	21,018
	РАСХОДИ ИЗ РЕДОВНОГ ПОСЛОВАЊА				


50 до 55, 62 и 63	Б. ПОСЛОВНИ РАСХОДИ (1019 - 1020 - 1021 + 1022 + 1023 + 1024 + 1025 + 1026 + 1027 + 1028 + 1029) ≥ 0	1018	796,547	818,986	
Група рачуна, рачун	ПОЗИЦИЈА	АОП	Напомена број	Износ	
1	2	3	4	Текућа година	Претходна година
50	I. НАБАВНА ВРЕДНОСТ ПРОДАТЕ РОБЕ	1019		634,520	648,613
62	II. ПРИХОДИ ОД АКТИВИРАЊА УЧИНАКА И РОБЕ	1020		1,220	1,674
630	III. ПОВЕЋАЊЕ ВРЕДНОСТИ ЗАЛИХА НЕДОВРШЕНИХ И ГОТОВИХ ПРОИЗВОДА И НЕДОВРШЕНИХ УСЛУГА	1021			
631	IV. СМАЊЕЊЕ ВРЕДНОСТИ ЗАЛИХА НЕДОВРШЕНИХ И ГОТОВИХ ПРОИЗВОДА И НЕДОВРШЕНИХ УСЛУГА	1022			
51 осим 513	V. ТРОШКОВИ МАТЕРИЈАЛА	1023	7	3,483	3,071
513	VI. ТРОШКОВИ ГОРИВА И ЕНЕРГИЈЕ	1024	8	13,389	12,098
52	VII. ТРОШКОВИ ЗАРАДА, НАКНАДА ЗАРАДА И ОСТАЛИ ЛИЧНИ РАСХОДИ	1025	9	86,284	87,115
53	VIII. ТРОШКОВИ ПРОИЗВОДНИХ УСЛУГА	1026	10	36,607	31,702
540	IX. ТРОШКОВИ АМОРТИЗАЦИЈЕ	1027		14,223	14,016
541 до 549	X. ТРОШКОВИ ДУГОРОЧНИХ РЕЗЕРВИСАЊА	1028		1,267	13,120
55	XI. НЕМАТЕРИЈАЛНИ ТРОШКОВИ	1029	11	7,994	10,925
	B. ПОСЛОВНИ ДОБИТАК (1001 - 1018) ≥ 0	1030			
	Г. ПОСЛОВНИ ГУБИТАК (1018 - 1001) ≥ 0	1031		45,639	34,224
66	Д. ФИНАНСИЈСКИ ПРИХОДИ (1033 + 1038 + 1039)	1032	12	41,765	8,594
66, осим 662, 663 и 664	I. ФИНАНСИЈСКИ ПРИХОДИ ОД ПОВЕЗАНИХ ЛИЦА И ОСТАЛИ ФИНАНСИЈСКИ ПРИХОДИ (1034 + 1035 + 1036 + 1037)	1033		679	1,032
660	1. Финансијски приходи од матичних и зависних правних лица	1034		679	999
661	2. Финансијски приходи од осталих повезаних правних лица	1035			
665	3. Приходи од учешћа у добитку придружених правних лица и заједничких подухвата	1036			
669	4. Остали финансијски приходи	1037			33
662	II. ПРИХОДИ ОД КАМАТА (ОД ТРЕЋИХ ЛИЦА)	1038	12	41,086	7,562
663 и 664	III. ПОЗИТИВНЕ КУРСНЕ РАЗЛИКЕ И ПОЗИТИВНИ ЕФЕКТИ ВАЛУТНЕ КЛАУЗУЛЕ (ПРЕМА ТРЕЋИМ ЛИЦИМА)	1039			
56	Б. ФИНАНСИЈСКИ РАСХОДИ (1041 + 1046 + 1047)	1040	12	1,552	2,901
56, осим 562, 563 и 564	I. ФИНАНСИЈСКИ РАСХОДИ ИЗ ОДНОСА СА ПОВЕЗАНИМ ПРАВНИМ ЛИЦИМА И ОСТАЛИ ФИНАНСИЈСКИ РАСХОДИ (1042 + 1043 + 1044 + 1045)	1041		931	2,161
560	1. Финансијски расходи из односа са матичним и зависним правним лицима	1042			
561	2. Финансијски расходи из односа са осталим повезаним правним лицима	1043			
565	3. Расходи од учешћа у губитку придружених правних лица и заједничких подухвата	1044			

Група рачуна, рачун	ПОЗИЦИЈА	АОП	Напомена број	Износ	
				Текућа година	Претходна година
1	2	3	4	5	6
566 и 569	4. Остали финансијски расходи	1045		931	2,161
562	II. РАСХОДИ КАМАТА (ПРЕМА ТРЕЋИМ ЛИЦИМА)	1046		1	647
563 и 564	III. НЕГАТИВНЕ КУРСНЕ РАЗЛИКЕ И НЕГАТИВНИ ЕФЕКТИ ВАЛУТНЕ КЛАУЗУЛЕ (ПРЕМА ТРЕЋИМ ЛИЦИМА)	1047		620	93
	Е. ДОБИТАК ИЗ ФИНАНСИРАЊА (1032 - 1040)	1048	12	40,213	5,693
	Ж. ГУБИТАК ИЗ ФИНАНСИРАЊА (1040 - 1032)	1049			
683 и 685	З. ПРИХОДИ ОД УСКЛАЂИВАЊА ВРЕДНОСТИ ОСТАЛЕ ИМОВИНЕ КОЈА СЕ ИСКАЗУЈЕ ПО ФЕР ВРЕДНОСТИ КРОЗ БИЛАНС УСПЕХА	1050			
583 и 585	И. РАСХОДИ ОД УСКЛАЂИВАЊА ВРЕДНОСТИ ОСТАЛЕ ИМОВИНЕ КОЈА СЕ ИСКАЗУЈЕ ПО ФЕР ВРЕДНОСТИ КРОЗ БИЛАНС УСПЕХА	1051	25	5,758	4,792
67 и 68, осим 683 и 685	Ј. ОСТАЛИ ПРИХОДИ	1052	13	12,449	17,194
57 и 58, осим 583 и 585	К. ОСТАЛИ РАСХОДИ	1053	14	736	2,921
	Л. ДОБИТАК ИЗ РЕДОВНОГ ПОСЛОВАЊА ПРЕ ОПОРЕЗИВАЊА (1030 - 1031 + 1048 - 1049 + 1050 - 1051 + 1052 - 1053)	1054		529	
	Љ. ГУБИТАК ИЗ РЕДОВНОГ ПОСЛОВАЊА ПРЕ ОПОРЕЗИВАЊА (1031 - 1030 + 1049 - 1048 + 1051 - 1050 + 1053 - 1052)	1055			19,050
69-59	М. НЕТО ДОБИТАК ПОСЛОВАЊА КОЈЕ СЕ ОБУСТАВЉА, ЕФЕКТИ ПРОМЕНЕ РАЧУНОВОДСТВЕНЕ ПОЛИТИКЕ И ИСПРАВКА ГРЕШАКА ИЗ РАНИЈИХ ПЕРИОДА	1056			
59-69	Н. НЕТО ГУБИТАК ПОСЛОВАЊА КОЈЕ СЕ ОБУСТАВЉА, РАСХОДИ ПРОМЕНЕ РАЧУНОВОДСТВЕНЕ ПОЛИТИКЕ И ИСПРАВКА ГРЕШАКА ИЗ РАНИЈИХ ПЕРИОДА	1057			
	Њ. ДОБИТАК ПРЕ ОПОРЕЗИВАЊА (1054 - 1055 + 1056 - 1057)	1058		529	
	О. ГУБИТАК ПРЕ ОПОРЕЗИВАЊА (1055 - 1054 + 1057 - 1056)	1059			19,050
	П. ПОРЕЗ НА ДОБИТАК				
721	I. ПОРЕСКИ РАСХОД ПЕРИОДА	1060	15	441	
део 722	II. ОДЛОЖЕНИ ПОРЕСКИ РАСХОДИ ПЕРИОДА	1061			
део 722	III. ОДЛОЖЕНИ ПОРЕСКИ ПРИХОДИ ПЕРИОДА	1062	15	532	686
723	Р. ИСПЛАЋЕНА ЛИЧНА ПРИМАЊА ПОСЛОДАВЦА	1063			
	С. НЕТО ДОБИТАК (1058 - 1059 - 1060 - 1061 + 1062 - 1063)	1064		620	
	Т. НЕТО ГУБИТАК (1059 - 1058 + 1060 + 1061 - 1062 + 1063)	1065			18,364
	I. НЕТО ДОБИТАК КОЈИ ПРИПАДА МАЊИНСКИМ УЛАГАЧИМА	1066			
	II. НЕТО ДОБИТАК КОЈИ ПРИПАДА ВЕЋИНСКОМ ВЛАСНИКУ	1067			
	III. НЕТО ГУБИТАК КОЈИ ПРИПАДА МАЊИНСКИМ УЛАГАЧИМА	1068			

Група рачуна, рачун	ПОЗИЦИЈА	АОП	Напомена број	Износ	
				Текућа година	Претходна година
				1	2
	IV. НЕТО ГУБИТАК КОЈИ ПРИПАДА ВЕЋИНСКОМ ВЛАСНИКУ	1069			
	V. ЗАРАДА ПО АКЦИЈИ				
	1. Основна зарада по акцији	1070	16	3.23	(95.79)
	2. Умањена (разводњена) зарада по акцији	1071			

У НОВОМ САДУ

Дана 20.04.2015.године



Законски заступник

[Handwritten signature]

Образац прописан Правилником о садржини и форми образаца финансијских извештаја за привредна друштва, задруге и предузетнике ("Службени гласник РС", бр. 95/2014 и 144/2014)

Попуњава правно лице - предузетник

Матични број 0 8 0 3 3 8 5 4 Шифра делатности 4 6 9 0 ПИБ 1 0 0 1 8 7 5 6 9

Назив METALAC METALURGIJA AD

Седиште NOVI SAD

ИЗВЕШТАЈ О ОСТАЛОМ РЕЗУЛТАТУ

за период од 01.01. до 31.12. 2014. године

- у хиљадама динара -

Група рачуна, рачун	ПОЗИЦИЈА	АОП	Напомена број	Износ	
				Текућа година	Претходна година
1	2	3	4	5	6
	A. НЕТО РЕЗУЛТАТ ИЗ ПОСЛОВАЊА				
	I. НЕТО ДОБИТАК (АОП 1064)	2001		620	
	II. НЕТО ГУБИТАК (АОП 1065)	2002			18364
	Б. ОСТАЛИ СВЕОБУХВАТНИ ДОБИТАК ИЛИ ГУБИТАК				
	а) Ставке које неће бити рекласификоване у Билансу успеха у будућим периодима				
	1. Промене ревалоризације нематеријалне имовине, некретнина, постројења и опреме				
330	а) повећање ревалоризационих резерви	2003			
	б) смањење ревалоризационих резерви	2004			
	2. Актуарски добици или губици по основу планова дефинисаних примања				
331	а) добици	2005			
	б) губици	2006	27	2787	
	3. Добици или губици по основу улагања у власничке инструменте капитала				
332	а) добици	2007			
	б) губици	2008			
	4. Добици или губици по основу удела у осталом свеобухватном добитку или губитку придружених друштва				
333	а) добици	2009			
	б) губици	2010			
	б) Ставке које накнадно могу бити рекласификоване у Билансу успеха у будућим периодима				
	1. Добици или губици по основу прерачуна финансијских извештаја иностраног пословања				
334	а) добици	2011			
	б) губици	2012			

Група рачуна, рачун	ПОЗИЦИЈА	АОП	Напомена број	Износ	
				Текућа година	Претходна година
1	2	3	4	5	6
335	2. Добици или губици од инструмената заштите нето улагања у инострано пословање				
	а) добиици	2013			
	б) губици	2014			
336	3. Добици или губици по основу инструмената заштите ризика (хеџинга) новчаног тока				
	а) добиици	2015			
	б) губици	2016			
337	4. Добици или губици по основу хартија од вредности расположивих за продају				
	а) добиици	2017			
	б) губици	2018			
	I. ОСТАЛИ БРУТО СВЕОБУХВАТНИ ДОБИТАК (2003 + 2005 + 2007 + 2009 + 2011 + 2013 + 2015 + 2017) - (2004 + 2006 + 2008 + 2010 + 2012 + 2014 + 2016 + 2018) ≥ 0	2019		(2787)	
	II. ОСТАЛИ БРУТО СВЕОБУХВАТНИ ГУБИТАК (2004 + 2006 + 2008 + 2010 + 2012 + 2014 + 2016 + 2018) - (2003 + 2005 + 2007 + 2009 + 2011 + 2013 + 2015 + 2017) ≥ 0	2020			
	III. ПОРЕЗ НА ОСТАЛИ СВЕОБУХВАТНИ ДОБИТАК ИЛИ ГУБИТАК ПЕРИОДА	2021			
	IV. НЕТО ОСТАЛИ СВЕОБУХВАТНИ ДОБИТАК (2019 - 2020 - 2021) ≥ 0	2022		(2787)	
	V. НЕТО ОСТАЛИ СВЕОБУХВАТНИ ГУБИТАК (2020 - 2019 + 2021) ≥ 0	2023			
	В. УКУПАН НЕТО СВЕОБУХВАТНИ РЕЗУЛТАТ ПЕРИОДА				
	I. УКУПАН НЕТО СВЕОБУХВАТНИ ДОБИТАК (2001 - 2002 + 2022 - 2023) ≥ 0	2024		(2167)	(18364)
	II. УКУПАН НЕТО СВЕОБУХВАТНИ ГУБИТАК (2002 - 2001 + 2023 - 2022) ≥ 0	2025			
	Г. УКУПАН НЕТО СВЕОБУХВАТНИ ДОБИТАК ИЛИ ГУБИТАК (2027 + 2028) = АОП 2024 ≥ 0 или АОП 2025 > 0	2026			
	1. Приписан веџинским власницима капитала	2027			
	2. Приписан власницима који немају контролу	2028			

У НОВОМ САДУ

Дана 03.04.2015 године



Законски заступник

[Handwritten signature]

Образац прописан Правилником о садржини и форми образаца финансијских извештаја за привредна друштва, задруге и предузетнике ("Службени гласник РС", бр. 95/2014 и 144/2014)

Попуњава правно лице - предузетник

Матични број 0 8 0 3 3 8 5 4 Шифра делатности 4 6 9 0 ПИБ 1 0 0 1 8 7 5 6

Назив METALAC METALURGIJA AD

Седиште NOVI SAD

ИЗВЕШТАЈ О ТОКОВИМА ГОТОВИНЕ

за период од 01.01.до 31.12.2014. године

- у хиљадама динара -

Позиција	АОП	Износ	
		Текућа година	Претходна година
1	2	3	4
А. ТОКОВИ ГОТОВИНЕ ИЗ ПОСЛОВНИХ АКТИВНОСТИ			
I. Приливи готовине из пословних активности (1 до 3)	3001	984714	967444
1. Продаја и примљени аванси	3002	958594	941563
2. Примљене камате из пословних активности	3003	108	1680
3. Остали приливи из редовног пословања	3004	26012	24201
II. Одливи готовине из пословних активности (1 до 5)	3005	983871	951246
1. Исплате добављачима и дати аванси	3006	868629	824471
2. Зараде, накнаде зарада и остали лични расходи	3007	87356	87828
3. Плаћене камате	3008		647
4. Порез на добитак	3009	962	2305
5. Одливи по основу осталих јавних прихода	3010	26924	35995
III. Нето прилив готовине из пословних активности (I-II)	3011	843	16198
IV. Нето одлив готовине из пословних активности (II-I)	3012		
Б. ТОКОВИ ГОТОВИНЕ ИЗ АКТИВНОСТИ ИНВЕСТИРАЊА			
I. Приливи готовине из активности инвестирања (1 до 5)	3013	7111	11700
1. Продаја акција и удела (нето приливи)	3014		
2. Продаја нематеријалне имовине, некретнина, постројења, опреме и биолошких средстава	3015		
3. Остали финансијски пласмани (нето приливи)	3016	5000	11700
4. Примљене камате из активности инвестирања	3017	2111	
5. Примљене дивиденде	3018		
II. Одливи готовине из активности инвестирања (1 до 3)	3019	3643	7797
1. Куповина акција и удела (нето одливи)	3020		
2. Куповина нематеријалне имовине, некретнина, постројења, опреме и биолошких средстава	3021	3643	7797
3. Остали финансијски пласмани (нето одливи)	3022		
III. Нето прилив готовине из активности инвестирања (I-II)	3023	3468	3903
IV. Нето одлив готовине из активности инвестирања (II-I)	3024		
В. ТОКОВИ ГОТОВИНЕ ИЗ АКТИВНОСТИ ФИНАНСИРАЊА			
I. Приливи готовине из активности финансирања (1 до 5)	3025		
1. Увећање основног капитала	3026		

Позиција	АОП	Износ	
		Текућа година	Претходна година
		3	4
2. Дугорочни кредити (нето приливи)	3027		
3. Краткорочни кредити (нето приливи)	3028		
4. Остале дугорочне обавезе	3029		
5. Остале краткорочне обавезе	3030		
II. Одливи готовине из активности финансирања (1 до 6)	3031		23423
1. Откуп сопствених акција и удела	3032		
2. Дугорочни кредити (одливи)	3033		
3. Краткорочни кредити (одливи)	3034		
4. Остале обавезе (одливи)	3035		23213
5. Финансијски лизинг	3036		
6. Исплаћене дивиденде	3037		210
III. Нето прилив готовине из активности финансирања (I-II)	3038		
IV. Нето одлив готовине из активности финансирања (II-I)	3039		23423
Г. СВЕГА ПРИЛИВ ГОТОВИНЕ (3001 + 3013 + 3025)	3040	991825	979144
Д. СВЕГА ОДЛИВ ГОТОВИНЕ (3005 + 3019 + 3031)	3041	987514	982466
Ђ. НЕТО ПРИЛИВ ГОТОВИНЕ (3040 - 3041)	3042	4311	
Е. НЕТО ОДЛИВ ГОТОВИНЕ (3041 - 3040)	3043		3322
Ж. ГОТОВИНА НА ПОЧЕТКУ ОБРАЧУНСКОГ ПЕРИОДА	3044	8159	11481
З. ПОЗИТИВНЕ КУРСНЕ РАЗЛИКЕ ПО ОСНОВУ ПРЕРАЧУНА ГОТОВИНЕ	3045		
И. НЕГАТИВНЕ КУРСНЕ РАЗЛИКЕ ПО ОСНОВУ ПРЕРАЧУНА ГОТОВИНЕ	3046		
Ј. ГОТОВИНА НА КРАЈУ ОБРАЧУНСКОГ ПЕРИОДА (3042 - 3043 + 3044 + 3045 - 3046)	3047	12470	8159

У НОВОМ САДУ

Дана 03.04.2015 године

Образац прописан Правилником о садржини и форми образаца финансијских извештаја за привредна друштва, задруге и предузетнике ("Службени гласник РС", бр. 95/2014 и 144/2014)



Законски заступник

[Handwritten signature]

Попуњава правно лице - предузетник

ични број	0	8	0	3	3	8	5	4	Шифра делатности	4	6	9	0	ПИБ	1	0	0	1	8	7	5	5	9
ив METALAC METALURGIJA AD																							
иште NOVI SAD																							

ИЗВЕШТАЈ О ПРОМЕНАМА НА КАПИТАЛУ
за период од 01.01. до 31.12. 2014. године

- у хиљадама динара -

ни ој	ОПИС 2	Компоненте капитала					
		АОП	30	АОП	31	АОП	32
			Основни капитал		Уписани а неуплаћени капитал		Резерве
			3		4		5
	Почетно стање претходне године на дан 01.01.13						
	а) дуговни салдо рачуна	4001		4019		4037	
	б) потражни салдо рачуна	4002	118694	4020		4038	
	Исправка материјално значајних грешака и промена рачуноводствених политика						
	а) исправке на дуговној страни рачуна	4003		4021		4039	
	б) Исправке на потражној страни рачуна	4004		4022		4040	
	Кориговано почетно стање претходне године на дан 01.01. 2013						
	а) кориговани дуговни салдо рачуна (1а + 2а - 2б) ≥ 0	4005		4023		4041	
	б) кориговани потражни салдо рачуна (1б - 2а + 2б) ≥ 0	4006	118694	4024		4042	
	Промене у претходној 2013 години						
	а) промет на дуговној страни рачуна	4007		4025		4043	
	б) промет на потражној страни рачуна	4008		4026		4044	
	Стање на крају претходне године 31.12.2013						
	а) дуговни салдо рачуна (3а + 4а - 4б) ≥ 0	4009		4027		4045	
	б) потражни салдо рачуна (3б - 4а + 4б) ≥ 0	4010	118694	4028		4046	
	Исправка материјално значајних грешака и промена рачуноводствених политика						
	а) исправке на дуговној страни рачуна	4011		4029		4047	
	б) исправке на потражној страни рачуна	4012		4030		4048	
	Кориговано почетно стање текуће година на дан 01.01. _____						
	а) кориговани дуговни салдо рачуна (5а + 6а - 6б) ≥ 0	4013		4031		4049	
	б) кориговани потражни салдо рачуна (5б - 6а + 6б) ≥ 0	4014	118694	4032		4050	

Промене у текућој 2014 години						
а) промет на дуговој страни рачуна	4015		4033		4051	
б) промет на потражној страни рачуна	4016		4034		4052	
Стање на крају текуће године 31.12.						
а) дуговни салдо рачуна (7а + 8а - 8б) ≥ 0	4017		4035		4053	
б) потражни салдо рачуна (7б - 8а + 8б) ≥ 0	4018	118694	4036		4054	
ОПИС	Компоненте капитала					
	АОП	35	АОП	047 и 237	АОП	34
		Губитак		Откупљене сопствене акције		Нераспоређени добитак
	2	6	7	8		
Почетно стање претходне године на дан 01.01.2013						
а) дуговни салдо рачуна	4055		4073		4091	
б) потражни салдо рачуна	4056		4074		4092	91252
Исправка материјално значајних грешака и промена рачуноводствених политика						
а) исправке на дуговој страни рачуна	4057		4075		4093	
б) исправке на потражној страни рачуна	4058		4076		4094	
Кориговано почетно стање претходне године на дан 01.01. 2013						
а) кориговани дуговни салдо рачуна (1а + 2а - 2б) ≥ 0	4059		4077		4095	
б) кориговани потражни салдо рачуна (1б - 2а + 2б) ≥ 0	4060		4078		4096	91252
Промене у претходној 2013 години						
а) промет на дуговој страни рачуна	4061	18364	4079		4097	
б) промет на потражној страни рачуна	4062		4080		4098	
Стање на крају претходне године 31.12.2013						
а) дуговни салдо рачуна (3а + 4а - 4б) ≥ 0	4063	18364	4081		4099	
б) потражни салдо рачуна (3б - 4а + 4б) ≥ 0	4064		4082		4100	91252
Исправка материјално значајних грешака и промена рачуноводствених политика						
а) исправке на дуговој страни рачуна	4065		4083		4101	1451
б) исправке на потражној страни рачуна	4066		4084		4102	
Кориговано почетно стање текуће године на дан 01.01. 2014						
а) кориговани дуговни салдо рачуна (5а + 6а - 6б) ≥ 0	4067	18364	4085		4103	
б) кориговани потражни салдо рачуна (5б - 6а + 6б) ≥ 0	4068		4086		4104	89801
Промене у текућој 2014 години						

а) промет на дуговној страни рачуна	4069		4087		4105	18364
б) промет на потражној страни рачуна	4070	18364	4088		4106	620
Стање на крају текуће године 31.12. 2014						
а) дуговни салдо рачуна (7а + 8а - 8б) ≥ 0	4071		4089		4107	
б) потражни салдо рачуна (7б - 8а + 8б) ≥ 0	4072		4090		4108	72057

Редни број	ОПИС	Компоненте осталог резултата				
		АОП	330	АОП	331	332
			Ревалоризационе резерве		Актуарски добици или губици	
1	2		9		10	11
1.	Почетно стање претходне године на дан 01.01.					
	а) дуговни салдо рачуна	4109		4127		4145
	б) потражни салдо рачуна	4110		4128		4146
2.	Исправка материјално значајних грешака и промена рачуноводствених политика					
	а) исправке на дуговној страни рачуна	4111		4129		4147
	б) исправке на потражној страни рачуна	4112		4130		4148
3.	Кориговано почетно стање претходне године на дан 01.01.					
	а) кориговани дуговни салдо рачуна (1а + 2а - 2б) ≥ 0	4113		4131		4149
	б) кориговани потражни салдо рачуна (1б - 2а + 2б) ≥ 0	4114		4132		4150
4.	Промене у претходној години					
	а) промет на дуговној страни рачуна	4115		4133		4151
	б) промет на потражној страни рачуна	4116		4134		4152
5.	Стање на крају претходне године 31.12.					
	а) дуговни салдо рачуна (3а + 4а - 4б) ≥ 0	4117		4135		4153
	б) потражни салдо рачуна (3б - 4а + 4б) ≥ 0	4118		4136		4154
6.	Исправка материјално значајних грешака и промена рачуноводствених политика					
	а) исправке на дуговној страни рачуна	4119		4137		4155
	б) исправке на потражној страни рачуна	4120		4138		4156
7.	Кориговано почетно стање текуће године на дан 01.01.					
	а) кориговани дуговни салдо рачуна (5а + 6а - 6б) ≥ 0	4121		4139		4157
	б) кориговани потражни салдо рачуна (5б - 6а + 6б) ≥ 0	4122		4140		4158

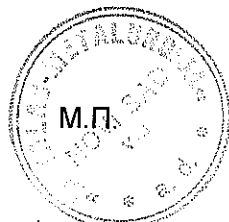
8.	Промене у текућој 2014 години						
	а) промет на дуговој страни рачуна	4123		4141	2787	4159	
	б) промет на потражној страни рачуна	4124		4142		4160	
9.	Стање на крају текуће године 31.12.2014						
	а) дугови салдо рачуна (7а + 8а - 8б) ≥ 0	4125		4143	2787	4161	
	б) потражни салдо рачуна (7б - 8а + 8б) ≥ 0	4126		4144		4162	

Редни број	ОПИС	Компоненте осталог резултата				
		АОП	333	АОП	334 и 335	336
			Добици или губици по основу удела у осталом добитку или губитку придружених друштава		Добици или губици по основу иностраног пословања и прерачуна финансијских извештаја	
1	2		12		13	14
	Почетно стање претходне године на дан 01.01.					
1.	а) дуговни салдо рачуна	4163		4181		4199
	б) потражни салдо рачуна	4164		4182		4200
2.	Исправка материјално значајних грешака и промена рачуноводствених политика					
	а) исправке на дуговној страни рачуна	4165		4183		4201
	б) исправке на потражној страни рачуна	4166		4184		4202
3.	Кориговано почетно стање претходне године на дан 01.01.					
	а) кориговани дуговни салдо рачуна $(1a + 2a - 2б) \geq 0$	4167		4185		4203
	б) кориговани потражни салдо рачуна $(1б - 2a + 2б) \geq 0$	4168		4186		4204
4.	Промене у претходној години					
	а) промет на дуговној страни рачуна	4169		4187		4205
	б) промет на потражној страни рачуна	4170		4188		4206
5.	Стање на крају претходне године 31.12.					
	а) дуговни салдо рачуна $(3a + 4a - 4б) \geq 0$	4171		4189		4207
	б) потражни салдо рачуна $(3б - 4a + 4б) \geq 0$	4172		4190		4208
6.	Исправка материјално значајних грешака и промена рачуноводствених политика					
	а) исправке на дуговној страни рачуна	4173		4191		4209
	б) исправке на потражној страни рачуна	4174		4192		4210
7.	Кориговано почетно стање текуће године на дан 01.01.					
	а) кориговани дуговни салдо рачуна $(5a + 6a - 6б) \geq 0$	4175		4193		4211
	б) кориговани потражни салдо рачуна $(5б - 6a + 6б) \geq 0$	4176		4194		4212
8.	Промене у текућој години					
	а) промет на дуговној страни рачуна	4177		4195		4213
	б) промет на потражној страни рачуна	4178		4196		4214
9.	Стање на крају текуће године 31.12.					
	а) дуговни салдо рачуна $(7a + 8a - 8б) \geq 0$	4179		4197		4215
	б) потражни салдо рачуна $(7б - 8a + 8б) \geq 0$	4180		4198		4216

Редни број	ОПИС	Компоненте осталог резултата		Укупан капитал [\sum (ред 16 кол 3 до кол 15) - \sum (ред 1а кол 3 до кол 15)] ≥ 0	АОП	Губитак изнад капитала [\sum (ред 1а кол 3 до кол 15) - \sum (ред 16 кол 3 до кол 15)] ≥ 0
		АОП	337 Добици или губици по основу ХОВ расположивих за продају			
1	2		15	16		17
1.	Почетно стање претходне године на дан 01.01.2013					
	а) дуговни салдо рачуна	4217		4235	209946	4244
	б) потражни салдо рачуна	4218				
2.	Исправка материјално значајних грешака и промена рачуноводствених политика					
	а) исправке на дуговној страни рачуна	4219		4236		4245
	б) исправке на потражној страни рачуна	4220				
3.	Кориговано почетно стање претходне године на дан 01.01. 2013					
	а) кориговани дуговни салдо рачуна (1а + 2а - 2б) ≥ 0	4221		4237	209946	4246
	б) кориговани потражни салдо рачуна (1б - 2а + 2б) ≥ 0	4222				
4.	Промене у претходној _____ години					
	а) промет на дуговној страни рачуна	4223		4238		4247
	б) промет на потражној страни рачуна	4224				
5.	Стање на крају претходне године 31.12.2013					
	а) дуговни салдо рачуна (3а + 4а - 4б) ≥ 0	4225		4239	191582	4248
	б) потражни салдо рачуна (3б - 4а + 4б) ≥ 0	4226				
6.	Исправка материјално значајних грешака и промена рачуноводствених политика					
	а) исправке на дуговној страни рачуна	4227		4240		4249
	б) исправке на потражној страни рачуна	4228				
7.	Кориговано почетно стање текуће године на дан 01.01. 2014					
	а) кориговани дуговни салдо рачуна (5а + 6а - 6б) ≥ 0	4229		4241	190131	4250
	б) кориговани потражни салдо рачуна (5б - 6а + 6б) ≥ 0	4230				
8.	Промене у текућој _____ години					
	а) промет на дуговној страни рачуна	4231		4242		4251
	б) промет на потражној страни рачуна	4232				
9.	Стање на крају текуће године 31.12. 2014					
	а) дуговни салдо рачуна (7а + 8а - 8б) ≥ 0	4233		4243	187964	4252
	б) потражни салдо рачуна (7б - 8а + 8б) ≥ 0	4234				

У НОВОМ САДУ

Дана 03.04.2015 године



Законски заступник

[Handwritten signature]

**НАПОМЕНЕ УЗ ФИНАНСИЈСКИ ИЗВЕШТАЈ
ЗА 2014 ГОДИНУ**

1. ОСНИВАЊЕ И ДЕЛАТНОСТ

Металац Металургија А.Д., Нови Сад (у даљем тексту "Предузеће") је правни следбеник трговинског предузећа Балкан, Нови Сад које је основано 1945. године. До 2005. године пословало је под називом Агровојводина-Металургија а.д., Нови Сад. Промена назива Предузећа извршена је у 2005. години у Металац Металургија А.Д., Нови Сад. Предузеће је регистровано за трговину на велико и мало, услуге у робном промету и спољну трговину.

Седиште Предузећа је у Новом Саду, улица Бајчи Жилинског број 11. Матични број Предузећа је 08033854. Порески идентификациони број Предузећа (ПИБ) је 100187569.

На дан 31. децембра 2014. године Предузеће је имало 105 радника (31. децембра 2013. године 106 радника).

2. ОСНОВЕ ЗА САСТАВЉАЊЕ И ПРЕЗЕНТАЦИЈУ ФИНАНСИЈСКИХ ИЗВЕШТАЈА И РАЧУНОВОДСТВЕНИ МЕТОД

2.1. Основе за састављање и презентацију финансијских извештаја

правна лица и предузетници у Републици Србији су у обавези да вођење пословних књига, признавање и процењивање имовине и обавеза, прихода и расхода, састављање, приказивање, достављање и обелодањивање финансијских извештаја врше у складу са Законом о рачуноводству (у даљем тексту "Закон", објављен у Сл. гласни РС бр 62/2013), као и у складу са осталом примењивом подзаконском регулативом. Привредно друштво као велико правно лице у обавезу је да примењује Међународне стандарде финансијског извештавања (МСФИ), који у смислу наведеног закона, обухватају: Оквир за припремање и приказивање финансијских извештаја ("Оквир"), Међународне рачуноводствене стандарде ("МРС"), Међународне стандарде финансијског извештавања ("МСФИ"), и са њима повезана тумачења одобрена од Одбора за међународне рачуноводствене стандарде ("Одбор"), чији је превод утврдило и објавило министарство надлежно за послове финансија.

Решењем Министарства од 13. марта 2014. године које је објављено у Службеном гласнику РС бр 35 од 27. марта 2014. године (у даљем тексту "Решење о утврђивању превода") утврђени су и објављени преводи основних текстова МРС И МСФИ, Концептуалног оквира за финансијско извештавање ("Концептуални оквир"), усвојених од стране Одбора као и повезаних ИРФИЦ тумачења. Наведени преводи објављени у Решењу о утврђивању превода не укључујући основе за закључивање, илуструјуће примере, смернице, коментаре, супротна мишљења, разрађене примере као и други допунски објашњавајући материјал који може да се усвоји у вези са стандардима, односно тумачењима, осим ако се изричито не наводи да је тај материјал саставни део стандарда односно тумачења. На основу Решења о утврђивању превода Концептуални оквир, МРС, МСФ, ИФРИЦ и са њима повезана тумачења која су преведена, у примени су од финансијских извештаја који се састављају на дан 31. децембра 2014. године. Измењени или издати МСФИ и тумачења стандарда након овог датума, нису преведени и објављени, па стога нису ни примењени приликом састављања приложених финансијских извештаја.

Међутим, до датума састављања приложених финансијских извештаја, нису биле преведене све измене МРС/МСФИ и ИФРИЦ тумачења која су била на снази за годишње периоде који почињу 1. јануара 2014. године. Поред наведеног поједина законска и подзаконска регулатива прописује рачуноводствене поступке, вредновања и обелодањивања која у појединим случајевима одступају од захтева МРС/МСФИ и ИФРИЦ тумачења.

Сходно наведеном а имајући у виду потенцијално материјалне ефекте које одступања рачуноводствених прописа Републике Србије од МСФИ и МРС могу имати на реалност и објективност финансијских извештаја Друштва, приложени финансијски извештаји се не могу сматрати финансијским извештајима састављеним у сагласности са МСФИ И МРС.

Објављени стандарди и тумачења који су ступили на снагу у текућем периоду на основу Решења о утврђивању превода обелодањени су у напомени 2.2. Објављени стандарди и тумачења на снази у текућем периоду који још увек нису званично преведени и усвојени обелодањени су у напомени 2.3. Објављени стандарди и тумачења који још увек нису у примени обелодањени су у напомени 2.4.

2. ОСНОВЕ ЗА САСТАВЉАЊЕ И ПРЕЗЕНТАЦИЈУ ФИНАНСИЈСКИХ ИЗВЕШТАЈА И РАЧУНОВОДСТВЕНИ МЕТОД (наставак)

Друштво је ове неконсолидаване финансијске извештаје саставило на основу и према захтевима закона и прописа Републике Србије где су улагања у зависна друштва у овим финансијским извештајима исказана по набавној вредности умањеној за евентуално обезвређење.

Детаљнији приказ финансијског положаја Друштва се може добити у виом у консолидоване финансијске извештаје које је у складу са Законом о рачуноводству Привредно друштво обавезно да састави и да исте достави Агенцији за привредне регистре до 31.јула 2015. Финансијски извештаји су састављени у складу са нечелом историјског трошка осим ако је другачије наведено у рачуноводственим политикама које су дате у даљем тексту.

Друштво је у састављању ових финансијских извештаја примењивало рачуноводствене политике образложене у напмени 3.

У складу са Законом о рачуноводству финансијски извештаји Друштва су исказани у хиљадама динара. Динар представља званичну извештајну валуту у Републици Србији.

2.2. Објављени стандарди и тумачења који су ступили на снагу у текућем периоду на основу Решења о утврђивању превода

- Измене МСФИ 7 "Финансијски инструменти: Обелодањивања"-Измене којима се побољшавају обелодањивања фер вредности и ризика ликвидности (ревидиран марта 2009.године,на снази за годишње периоде који почињу на дан или након 1.јануара 2009.године)
- Измене МСФИ1 "Прва примена међународних стандарда финансијског извештавања"-Додатни изузеци за лица која први пут применјују МСФИ.Измене се односе на средства у индустрији нафте и гаса и утврђивање да ли уговори садрже лизинг (ревидиран јула 2009.године на снази за годишње периоде који почињу на дан или након 1 јануара 2010.године)
- Измене различитих стандарда и тумачења резултат су Пројекта годишњег квалитативног побољшања МСФИ објављеног 16. априла 2009.године (МСФИ 5,МСФИ 8,МРС 1,МРС 7,МРС 17, МРС 36,МРС 39, ИФРИЦ 16 првенствено са намером отклањања неусаглашености и појашњења формулација у тексту(измене стандарда ступају на снагу за годишње периоде који почињу на дан или након 01.јануара 2010.године а измена ИФРИЦ на дан или након 1.јула 2009.године)
- Измене МРС 38 „Нематеријална имовина“ (на снази за годишње периоде који почињу на дан или након 1. јула 2009. године);
- Измене МСФИ 2 „Плаћања акцијама“: Измене као резултат Пројекта годишњег квалитативног побољшања МСФИ (ревидиран у априлу 2009. године, на снази за годишње периоде који почињу на дан или након 1. јула 2009. године) и измене које се односе на трансакције плаћања акцијама групе засноване на готовини (ревидиран јуна 2009. године, на снази за годишње периоде који почињу на дан или након 1. јануара 2010. године);
- Измене IFRIC 9 „Поновна процена уграђених деривата“ ступају на снагу за годишње периоде који почињу на дан или након 1. јула 2009. године и МРС 39 “Финансијски инструменти: Признавање и мерење” – Уграђени деривати (на снази за годишње периоде који почињу на дан или након 30. јуна 2009. године);
- IFRIC 18 „Пренос средстава са купаца“ (на снази за годишње периоде који почињу на дан или након 1. јула 2009. године);
- „Свеобухватни оквир за финансијско извештавање 2010. године“ што представља измену „Оквира за припремање и приказивање финансијских извештаја“ (важи за пренос средстава са купаца примљених на дан или после септембра 2010. године);
- Допуне МСФИ 1 „Прва примена међународних стандарда финансијског извештавања” – Ограничено изузеће од упоредних обелодањивања прописаних у оквиру МСФИ 7 код лица која први пут примењују МСФИ (на снази за годишње периоде који почињу на дан или након 1. јула 2010. године);

- Допуне МРС 24 „Обелодањивања о повезаним лицима“ – Поједностављени захтеви за обелодањивањем код лица под (значајном) контролом или утицајем владе и појашњење дефиниције повезаног лица (на снази за годишње периоде који почињу на дан или након 1. јануара 2011. године);
- Допуне МРС 32 „Финансијски инструменти: презентација“ – Рачуноводствено обухватање пречег права на нове акције (на снази за годишње периоде који почињу на дан или након 1. фебруара 2010. године);
- Допуне различитих стандарда и тумачења „Побољшања МСФИ (2010)“ резултат су Пројекта годишњег квалитативног побољшања МСФИ објављеног 6. маја 2010. године (МСФИ 1, МСФИ 3, МСФИ 7, МРС 1, МРС 27, МРС 34, IFRIC 13) првенствено са намером отклањања неслагања и појашњења формулација у тексту (већина допуна биће на снази за годишње периоде који почињу на дан или након 1. јануара 2011. године);
- Допуне IFRIC 14 „МРС 19 – Ограничење дефинисаних примања, минимални захтеви за финансирањем и њихова интеракција“ Авансна уплата минималних средстава потребних за финансирање (на снази за годишње периоде који почињу на дан или након 1. јануара 2011. године);
- IFRIC 19 „Намиривање финансијских обавеза инструментима капитала“ (на снази за годишње периоде који почињу на дан или након 1. јула 2010. године);
- Допуне МСФИ 1 „Прва примена међународних стандарда финансијског извештавања“ – Велика хиперинфлација и уклањање фиксних датума за лица која први пут примењују МСФИ (на снази за годишње периоде који почињу на дан или након 1. јула 2011. године);
- Допуне МСФИ 7 „Финансијски инструменти: Обелодањивања“ – Пренос финансијских средстава (на снази за годишње периоде који почињу на дан или након 1. јануара 2011. године);
- Допуне МРС 12 „Порези на добитак“ – Одложени порез: повраћај средстава која су служила за обрачун пореза (на снази за годишње периоде који почињу на дан или након 1. јануара 2012. године);
- МСФИ 10 „Консолидовани финансијски извештаји“ (на снази за годишње периоде који почињу на дан или након 1. јануара 2013. године);
- МСФИ 11 „Заједнички аранжмани“ (на снази за годишње периоде који почињу на дан или након 1. јануара 2013. године);
- МСФИ 12 „Обелодањивање учешћа у другим правним лицима“ (на снази за годишње периоде који почињу на дан или након 1. јануара 2013. године);
- Допуне МСФИ 10, МСФИ 11 и МСФИ 12 „Консолидовани финансијски извештаји, Заједнички аранжмани и Обелодањивања учешћа у другим правним лицима: Упутство о прелазној примени“ (на снази за годишње периоде који почињу на дан или након 1. јануара 2013. године);
- МРС 27 (ревидиран 2011. године) „Појединачни финансијски извештаји“ (на снази за годишње периоде који почињу на дан или након 1. јануара 2013. године);
- МРС 28 (ревидиран 2011. године) „Улагања у придружена правна лица и заједничка улагања“ (на снази за годишње периоде који почињу на дан или након 1. јануара 2013. године);
- МСФИ 13 „Мерење фер вредности“ (на снази за годишње периоде који почињу на дан или након 1. јануара 2013. године);
- Допуне МСФИ 1 „Прва примена међународних стандарда финансијског извештавања“- Државни кредити по каматној стопи нижој од тржишне (на снази за годишње периоде који почињу на дан или након 1. јануара 2013. године)
- Допуне МСФИ 7 „Финансијски инструменти: обелодањивања“- Нетирање финансијских средстава и финансијских обавеза (на снази за годишње периоде који почињу на дан или након 1. јануара 2013. године)

фгу

- Допуне МРС1 "Презентација финансијских извештаја"-Презентација ставки осталог укупног резултата (на снази за годишње периоде који почињу на дан или након 1.јула 2012 године).
- Допуне МРС 19 „Накнаде запосленима” – Побољшања рачуноводственог обухватања накнада по престанку радног односа (на снази за годишње периоде који почињу на дан или након 1. јануара 2013. године);
- Годишња побољшања за период од 2009. до 2011. године издата у мају 2012. године која се односе на различите пројекте побољшања МСФИ(МСФИ1,МРС1 МРС 16 ,МРС 32,МРС 34) углавном на отклањању неконзистентности и појашњења формулација (на снази за годишње периоде који почињу на дан или након 1.јануара 2013.године)
- IFRIC 20 „Трошкови откривке у производној фази површинских рудника” (на снази за годишње периоде који почињу на дан или након 1. јануара 2013. године);

2.3. Објављени стандарди и тумачења на називу текућем периоду који још увек нису званично преведени и усвојени

На дан објављивања ових финансијских извештаја доле наведени стандарди и измене стандарда су били издати од стране Одбора за међународне рачуноводствене стандарде, а следећа тумачења била су објављена од стране Комитета за тумачење међународног финансијског извештавања али нису званично усвојена у Републици Србији:

- Допуне МРС 32 "Финансијски инструменти:Презентација"-Пребијање финансијских средстава и финансијских обавеза (на снази за годишње периоде који почињу на дан или након 1.јануара 2014.године).
- Допуне МСФИ10 "Консолидовани финансијски извештаји",МСФИ 12 "Обелодањивање о учешћима у другим ентитетима"и МРС 27"Поједначни финансијски извештаји"-Изузеће зависних лица из консолидације према МСФИ 10 (на снази за годишње периоде који почињу на дан или након 1.јануара 2014.године)
- Допуне МРС 36 -"Умањење вредности имовине" Обелодањивање надокнадивог износа за нефинансијску имовину (на снази за годишње периоде који почињу на дан или након 1.јануара 2014 године)
- Допуне МРС 39 „Финансијски инструменти” – Обнављање деривата и наставак рачуноводства хедџинга (на снази за годишње периоде који почињу на дан или након 1. јануара 2014. године).
- IFRIC 21 „Дажбине" (на снази за годишње периоде који почињу на дан или након 1. јануара 2014. године)
- Допуне МРС 19 „Накнаде запосленима” – Дефинисани планови накнаде: Доприноси за запослене (на снази за годишње периоде који почињу на дан или након 1. јула 2014. године)
- Годишња побољшања за период од 2010. до 2012. године издата у децембру 2013. године резултат су Пројекта годишњег квалитативног побољшања МСФИ (МСФИ 2, МСФИ 3, МСФИ 8, МСФИ 13, МРС 16, МРС 24 и МРС 38) ради отклањања неусаглашености и појашњења формулација (на снази за годишње периоде који почињу на дан или након 1. јула 2014. године);
- Годишња побољшања за период од 2011. до 2013. године издата у децембру 2013. године резултат су Пројекта годишњег квалитативног побољшања МСФИ (МСФИ 1, МСФИ 3, МСФИ 13 и МРС 40) ради отклањања неусаглашености и појашњења формулација (на снази за годишње периоде који почињу на дан или након 1. јула 2014. године);

2. ОСНОВЕ ЗА САСТАВЉАЊЕ И ПРЕЗЕНТАЦИЈУ ФИНАНСИЈСКИХ ИЗВЕШТАЈА И РАЧУНОВОДСТВЕНИ МЕТОД (наставак)

2.4.Објављени стандарди и тумачења који још увек нису ступили на снагу

На дан издавања ових финансијских извештаја следећи стандарди њихове допуне и тумачења били су објављени али нису још увек ступили на снагу:

- МСФИ 9 „Финансијски инструменти“ и касније допуне који замењује захтеве МРС 39 “Финансијски инструменти:признавање и одмеравање”, у вези с класификацијом и одмеравањем финансијске имовине.Стандард елиминише постојеће категорије из МРС 39-средства која се држе до доспећа, средства расположива за продају и кредити и потраживања .МСФИ 9 је на снази за годишње периоде који почињу на дан или након 1.јануара 2018.године уз дозвољену ранију примену.
- У складу са МСФИ 9,финансијска средства ће се класификовати у једну од две наведене категорије приликом почетног признавања:финансијска средства вреднована по амортизованом трошку или финансијска средства вреднована по фер вредности. Финансијско средство ће се признавати по амортизованом трошку ако следећа два критеријума буду задовољена:средства се односе на пословни модел чији је циљ да се наплаћују уговорени новчани токови и уговорени услови пружају основ за наплату на одређене датуме новчаних токова који су искључиво наплата главнице и камате на преосталу главницу.Сва остала средства ће се вредновати по фер вредности.Добици и губици по основу вредновања финансијских средстава по фер вредности ће се признавати у билансу успеха изузев за улагања у инструменте капитала са којима се не тргује где МСФИ 9 допушта при иницијалном признавању касније непроменљиви избор да се све промене фер вредности признају у оквиру осталих добитака и губитака у извештају о укупном резултату.Износ који тако буде признат у оквиру извештаја о укупном резултату неће моћи касније да се призна у билансу успеха.
- Допуне МСФИ 11“Заједнички аранжмани”-Рачуноводство стицања учешћа у заједничким пословањима Accounting for Acquisitions of interests in Joint Operations (на снази за годишње периоде који почињу на дан или након 1.јануара 2016.)
- МСФИ 14 “Рачуни регулаторних активних временских разграничења”-на снази за годишње периоде који почињу на дан или након 1. јануара 2016.године.
- МСФИ 15 “Приходи из уговора са купцима” који дефинише оквир за признавање прихода. МСФИ 15земењује МРС 18 “Приходи”, МРС 11 “Уговори о изградњи”, ИФРИЦ 13 “Програми лојалности клијената”, ИФРИЦ 15“Споразуми за изградњу некретнина” и ИФРИЦ 18 “ Преноси средстава од купаца”. МСФИ 15 је на снази за годишње периоде који почињу на дан или након 1.јануара 2017 године, уз дозвољену ранију примену.
- Допуне МРС 16 “Некретните, постројења и опрема” и МРС 38 “Нематеријална имовина”-Тумачење прихваћених метода амортизације Clarification of Acceptable Methods od Depreciation and Amortization (на снази за годишње периоде који почињу на дан или након 1.јануара 2016.године)
- Допуне МРС 16“Некретнине,постројења и опрема” и МРС 41 “Пољопривреда-индустријске биљке Agriculture-Bearer Plants (на снази за годишње периоде који почињу на дан или након 1.јануара 2016.године)
- Допуне МРС 27 “Појединачни финансијски извештаји”-Метод удела у појединачним финансијским извештајима Equity Method in Separate Financial
- Допуне МРС 27 “Појединачни финансијски извештаји”-Метод удела у појединачним финансијским извештајима Equity Method in Separate Financial statements (на снази за годишње периоде који почињу на дан или након 01.јануара 2016.године)
- Допуне МСФИ 10“Консолидовани финансијски извештаји” и МРС 28“Инвестиције у придружене ентитете и заједничке подухвате” Продаја и пренос средстава између инвеститора и његових придружених ентитета или заједничких подухвата -Sale of contribution of Assets between an Investor and its associate or Joint Venture (на снази за годишње периоде који почињу на дан или након 1.јануара 2016.године)

3. ПРЕГЛЕД ЗНАЧАЈНИХ РАЧУНОВОДСТВЕНИХ ПОЛИТИКА

Handwritten mark

3.1. Приходи и расходи

Приходи од продаје признају се када се ризик и корист повезана са правом власништва преноси на купца, а то подразумева датум испоруке производа купцу.

Приходи се исказују по правичној вредности средстава која су примљена или ће бити примљена у нето износу након умањења за дате попусте и порез на додату вредност.

Приходи и расходи од камата се књиже у корист, односно на терет обрачуноског периода на који се односе.

Са датумом на који се књиже приходи такође се књиже и одговарајући расходи (начело узрочности прихода и расхода).

Трошкови одржавања и оправки основних средстава се покривају из прихода обрачуноског периода у коме настану.

3.2. Прерачунавање износа у страним средствима плаћања

Пословне промене у страним средствима плаћања током године, прерачунавају се у динаре по званичном курсу важећем на дан сваке промене.

Све позиције средстава и обавеза у страним средствима плаћања су прерачунате у њихову динарску противвредност по званичном курсу, важећем на дан биланса стања.

Позитивне и негативне курсне разлике настале по основу прерачуна пословних промена потраживања и обавеза у страним средствима плаћања су књижене у корист или на терет биланса успеха.

3.3. Бенефиције за запослене

а) Порези и доприноси фондовима за социјалну сигурност запослених

У складу са прописима који се примењују у Републици Србији, Предузеће је у обавези да плаћа порезе и доприносе пореским органима и државним фондовима којима се обезбеђује социјална сигурност запослених. Ове обавезе укључују порезе и доприносе за запослене на терет послодавца у износима обрачунатим по стопама прописаним законским прописима. Предузеће је, такође обавезно да од бруто плате запослених обустави доприносе и да их, у име запослених, уплати фондовима. Порези и доприноси на терет послодавца и порези и доприноси на терет запосленог се књиже на терет расхода периода на који се односе.

б) Обавезе по основу отпремнина и јубиларних награда

Предузеће је на основу одредби Појединачног колективног уговора у обавези да исплати запосленима отпремнине, у зависности од година рада проведених у предузећу, у висини од три зараде које је запослени остварио у месецу који претходи месецу у којем се исплаћује отпремнина, односно у висини просечне месечне зараде исплаћене у Предузећу за месец који претходи месецу у којем се исплаћује отпремнина, ако је то за запосленог повољније. Поред тога, Предузеће је у обавези да исплати и јубиларне награде запосленима у зависности од дужине непрекидног рада у Предузећу и то у висини од једне просечне зараде остварене у Предузећу у месецу који претходи месецу у којем се исплаћује јубиларна награда за 20 година непрекидног рада у Предузећу, а две овакве зараде за 30 година.

3.4. Порези и доприноси

3.4.1. Порез на добитак

Текући порез на добитак

Текући порез на добитак представља износ који се обрачунава и плаћа у складу са Законом о порезу на добит важећим у Републици Србији.

Порез на добитак у висини од 15% се плаћа на пореску основицу утврђену пореским билансом. Пореска основица приказана у пореском билансу укључује добит приказану у званичном билансу успеха и корекције дефинисане пореским прописима Републике Србије.

3. ПРЕГЛЕД ЗНАЧАЈНИХ РАЧУНОВОДСТВЕНИХ ПОЛИТИКА (наставак)

34

3.4. Порези и доприноси(наставак)

3.4.1.Порез на добитак (наставак)

Текући порез на добитак(наставак)

Порески прописи Републике Србије не предвиђају могућност да се порески губици из текућег периода могу користити као основа за повраћај пореза плаћеног у претходним периодима. Међутим, губици из текућег периода могу се пренети на рачун добити из будућих обрачунских периода, али не дуже од десет година.

Одложени порез на добитак

Одложени порез на добитак се обрачунава коришћењем методе утврђивања обавеза према билансу стања, за привремене разлике произашле из разлике између пореске основице потраживања и обавеза у билансу стања и њихове књиговодствене вредности. Важеће пореске стопе на датум биланса стања се користе за утврђивање разграниченог износа пореза на добит. Одложене пореске обавезе се признају за све опорезиве привремене разлике.

Одложена пореска средства се признају за све одбитне привремене разлике и ефекте пренетог губитка и пореских кредита на порески биланс, који се могу преносити, до степена до којег ће вероватно постојати опорезиви добитак од које се одложена пореска средства могу искористити. На дан 31.децембра 2013. Године одложена пореска средства и обавезе обрачунати су по стопи од 15% (31.децембар 2012.године 15%)

Одложени порез се књижи на терет или у корист биланса успеха, осим када се односи на позиције које се књиже директно у корист или на терет капитала, и у том случају се одложени порез такође распоређује у оквиру капитала.

3.4.2. Порези и доприноси који не зависе од резултата

Порези и доприноси који не зависе од резултата укључују порез на имовину и друге порезе и доприносе који се плаћају према разним републичким и општинским прописима.

3.5. Некретнине, постројења и опрема

Почетно мерење некретнина, постројења и опреме која испуњава услове за признавање средстава врши се по набавној вредности.

Набавну вредност чини вредност по фактури добављача, увећана за зависне трошкове набавке и трошкове довођења средстава у стање функционалне приправности, умањена за било које трговинске попусте и рабате.

Накнадни издаци за некретнине, постројења и опрему признају се као средство само када се тим издацима побољшава стање средстава изнад његовог првобитно процењеног стандардног учинка. Сви остали накнадно настали издаци признају се као расход у периоду у којем су настали.

Некретнине, постројења и опрема се након почетног признавања исказује по набавној вредности умањеној за укупан износ обрачунате амортизације и укупан износ губитка због обезвређења.

Добици или губици који проистекну из расходања или отуђења признају се као приход или расход у билансу успеха.

3.6. Амортизација

Амортизација некретнина и опреме обрачунава се пропорционалним методом, током процењеног преосталог века корисне употребе. Корисни век употребе и стопе амортизације за главне групе средстава су следеће:

	Корисни век у годинама	Стопа амортизације
Нематеријална улагања	5	20,00%
Грађевински објекти	10 - 50	2,00% - 10,00%
Опрема	10	10,00%
Транспортна средства	8	12,5%
Пословни инвентар и намештај	5 - 7	14,30% - 20,00%
Рачунарска опрема	4	25,00%

3.7. Обезвређење некретнина, постројења и опреме

На дан састављања финансијских извештаја врши се процењивање постојања било каквих индиција о умањењу вредности средстава. Уколико постоји индиција да, за неко улагање у некретнине, постројења и опрему постоји обезвређење, надокнадиви износ те имовине се процењује како би се утврдио износ обезвређења. Књиговодствена вредност се смањује на надокнадиву вредност, а разлика се признаје као трошак (губитак по основу обезвређења средстава) на терет биланса успеха у периоду у коме је обезвређење настало. Губитак по основу обезвређења се сторнира уколико су се околности које су утицале на умањење вредности промениле.

На дан 31. децембра 2014. године, на основу процене руководства Предузећа не постоје индиције да је вредност некретнина, постројења и опреме обезвређена.

3.8. Залихе

Залихе робе у магацину евидентирају се по набавним ценама, а у малопродаји по малопродајним ценама. На крају обрачунског периода врши се свођење вредности залиха на набавну вредност алокацијом разлике у цени, израчунате на просечној основи, између набавне вредности продате робе и робе на стању на крају године.

Терећењем осталих расхода врши се исправка вредности залиха у случајевима када се оцени да је потребно свести њихову вредност на нето продајну вредност (укључујући залихе са успореним обортом, сувишне и застареле залихе). Оштећене залихе и залихе које по квалитету не одговарају стандардима се отписују.

3.9. Лизинг

Лизинг се квалификује као финансијски лизинг у свим случајевима када се лизингом, на Предузеће, преносе у највећој мери сви ризици и користи који произилазе из власништва над средствима. Сваки други лизинг се квалификује као оперативни лизинг.

Предузеће као корисник лизинга

Средства која се држе по уговорима о финансијском лизингу се првобитно признају као средства Предузећа по садашњој вредности минималних рата лизинга утврђених на почетку периода лизинга. Одговарајућа обавеза према даваоцу лизинга се укључује у биланс стања као обавеза по финансијском лизингу.

Плаћање рата лизинга се распоређује између финансијских трошкова и смањења обавеза по основу обавеза лизинга са циљем постизања константне стопе учешћа у не измирену износу обавезе. Финансијски расходи се признају одмах у билансу успеха, осим ако се директно могу приписати средствима која се оспособљавају за употребу, у којем се случају капитализују у складу са општом политиком Предузећа о трошковима позајмљивања.

Рате по основу оперативног лизинга се признају као трошак на линеарној основи за време трајања лизинга, осим кад постоји нека друга систематска основа која боље одсликава временски шаблон трошења економских користи од изнајмљеног средства.

У случају када се одобравају лизинг олакшице, оне улазе у састав оперативног лизинга и признају се као обавеза. Укупна корист од олакшица признаје се као смањење трошкова изнајмљивања на линеарној основи, осим када постоји нека друга систематска основа која боље одсликава временску структуру трошења економских користи од изнајмљеног средства.

3.10. Финансијски инструменти

Финансијска средства и финансијске обавезе се евидентирају у билансу стања Предузећа, од момента када се Предузеће уговорним одредбама везало за инструмент. Куповина или продаја финансијских средстава признаје се применом обрачуна на датум поравнања, односно датум када је средство испоручено другој страни.

Финансијска средства престају да се признају када Предузеће изгуби контролу над уговореним правима над тим инструментима, што се дешава када су права коришћења инструмената реализована, истекла, напуштена или уступљена. Финансијска обавеза престаје да се признаје када је обавеза предвиђена уговором испуњена, отказана или истекла.

Handwritten mark

3. ПРЕГЛЕД ЗНАЧАЈНИХ РАЧУНОВОДСТВЕНИХ ПОЛИТИКА (наставак)

3.10. Финансијски инструменти (наставак)

Дугорочни финансијски пласмани

Дугорочни финансијски пласмани обухватају учешћа у капиталу пословне банке и остале дугорочне пласмане. Учешћа у капиталу банака која се котирају на берзи се почетно одмеравају по набавној вредности. Накнадно одмеравање се врши, на сваки датум биланса стања, ради усклађивања њихове вредности са тржишном вредношћу. Други дугорочни финансијски пласмани су исказани по методу набавне вредности која се умањује за обезвређења на основу процене руководства ради свођења на њихову надокнадиву вредност.

Потраживања од купаца, краткорочни пласмани и остала краткорочна потраживања

Потраживања од купаца, краткорочни пласмани и остала краткорочна потраживања се признају и евидентирају по фактурној вредности умањеној за исправку вредности за сумњива и спорна потраживања. Исправка вредности за сумњива и спорна потраживања врши се на основу процене руководства о наплативости наведених потраживања, када наплата целог или дела потраживања више није вероватна.

Готовина и готовински еквиваленти

Под готовином и готовинским еквивалентима у финансијским извештајима Предузећа исказују се готовина у благајни и стања на текућим рачунима и остала новчана средства расположива до три месеца.

Финансијске обавезе

Инструменти финансијских обавеза су класификовани у складу са суштином уговорних одредби. Финансијске обавезе се исказују по номиналној вредности, увећаној за камате на основу закључених уговора.

Обавезе из пословања

Обавезе према добављачима и остале обавезе из пословања се процењују по њиховој номиналној вредности.

Обелодањивање односа са повезаним странама

За сврхе ових финансијских извештаја, правна лица се третирају као повезана уколико једно правно лице има могућност контролисанја другог правног лица или врши значајан утицај на финансијске и пословне одлуке другог лица у складу са одредбама МРС 24 "Обелодањивање повезаних страна".

Повезане стране могу улазити у трансакције које неповезане стране можда не би вршиле и трансакције са повезаним странама могу се обављати под другачијим условима и другачијим износима у односу на исте трансакције са неповезаним странама.

Предузеће пружа услуге повезаним странама и истовремено је корисник њихових услуга. Односи између Предузећа и повезаних страна регулисани су на уговорној основи и по тржишним условима.

4. ПРЕГЛЕД ЗНАЧАЈНИХ РАЧУНОВОДСТВЕНИХ ПРОЦЕНА

Презентација финансијских извештаја захтева од руководства Предузећа коришћење најбољих могућих процена и разумних претпоставки, које имају ефекта на презентирани вредности средстава и обавеза као и обелодањивање потенцијалних потраживања и обавеза на дан састављања финансијских извештаја, као и прихода и расхода у току извештајног периода. Ове процене и претпоставке су засноване на информацијама расположивим на дан састављања финансијских извештаја.

4.1. Процена и претпоставке

У наставку су приказане кључне претпоставке везане за будућност и остали извори процењивања неизвесности на датум биланса стања које представљају значајан ризик, за материјалне корекције износа позиција биланса стања у следећој финансијској години.

4.2. Амортизација и стопа амортизације

Обрачун амортизације и стопе амортизације су засноване на пројектованом економском веку трајања некретнина, постројења и опреме. Једном годишње Предузеће процењује економски век на основу тренутних предвиђања.

4.3. Исправка вредности потраживања

Предузеће обрачунава обезвређење сумњивих потраживања од екстерних купаца и других дужника на основу процењених губитака који настају, јер дужници нису у могућности да изврше плаћања. У процени одговарајућег износа губитка од обезвређења за сумњива потраживања, Предузеће се ослања на старост потраживања, раније искуство са отписом, бонитет купаца и променама у условима плаћања. Ово захтева процене везане за будуће понашање купаца и тиме изазване будуће наплате.

4.4. Фер вредност

Пословна политика Предузећа је да обелодани информације о правичној вредности активе и пасиве за коју постоје званичне тржишне информације и када се правична вредност значајно разликује од књиговодствене вредности. У Републици Србији не постоји довољно тржишног искуства, као ни стабилности и ликвидности код куповине и продаје потраживања и остале финансијске активе и пасиве, пошто званичне тржишне информације нису у сваком тренутку расположиве. Стога, правичну вредност није могуће поуздано утврдити у одсуству активног тржишта. Руководство Предузећа врши процену ризика и, у случајевима када се оцени да вредност по којој се имовина води у пословним књигама неће бити реализована, врши исправку вредности. По мишљењу руководства Предузећа, износи у овим финансијским извештајима одражавају вредност која је, у датим околностима, најверодостојнија и најкориснија за потребе извештавања.

5. ПРИХОДИ ОД ПРОДАЈЕ РОБЕ

	У хиљадама динара	
	Година која се завршава 31. децембра	
	2014.	2013.
Повезана правна лица на домаћем тржишту	124,545	101,933
Приходи од продаје робе на домаћем тржиште		
- у veleпродаји	227,986	293,701
- у малопродаји	377,681	367,986
	605,667	661,687
	730,212	763,620

6. ДРУГИ ПОСЛОВНИ ПРИХОДИ

	У хиљадама динара	
	Година која се завршава 31. децембра	
	2014.	2013.
Остали пословни приходи (од закупа)		
-повезана правна лица	566	1,225
-остала правна лица	16,515	16,834
-приходи од префактурисаних трошкова	3,415	2,959
	20,496	21,018

7. ТРОШКОВИ МАТЕРИЈАЛА

	У хиљадама динара	
	Година која се завршава 31. децембра	
	2014.	2013.
Трошкови осталог материјала	2,585	2,460
Утрошен алат и инвентар	898	611
	3,483	3,071

8. ТРОШКОВИ ГОРИВА И ЕНЕРГИЈЕ

	У хиљадама динара	
	Година која се завршава 31. децембра	
	2014.	2013.
Трошкови горива	7,920	8,138
Трошкови електричне енергије	3,949	2,843
Трошкови гаса	1,520	1,117
	13,389	12,098

Handwritten signature

9. ТРОШКОВИ ЗАРАДА, НАКНАДА ЗАРАДА И ОСТАЛИ ЛИЧНИ РАСХОДИ

	У хиљадама динара	
	Година која се завршава	
	31. децембра	
	2014.	2013.
Бруто зараде и накнаде запосленима	67,071	67,628
Порези и доприноси на терет послодавца	11,961	12,021
Накнада трошкова запосленима на службеним путовањима	1,497	1,556
Стипендије	1,275	1,435
Трошкови превоза	2,428	2,315
Остало	2,052	2,162
	<u>86,284</u>	<u>87,117</u>

10. ТРОШКОВИ ПРОИЗВОДНИХ УСЛУГА

	У хиљадама динара	
	Година која се завршава	
	31. децембра	
	2014.	2013.
Закупнине	15,307	11,888
Транспортне услуге	2,965	3,127
Трошкови одржавања	4,542	3,721
Трошкови реклама	3,217	3,803
Трошкови комуналних услуга	2,760	2,260
Остале услуге(пио)	7,816	6,903
	<u>36,607</u>	<u>31,702</u>

11. НЕМАТЕРИЈАЛНИ ТРОШКОВИ

	У хиљадама динара	
	Година која се завршава	
	31. децембра	
	2014.	2013.
Трошкови репрезентације	821	764
Трошкови премије осигурања	453	436
Трошкови платног промета	1,225	1,152
Трошкови чпанарина	454	457
Порези и доприноси	1,701	3,125
Остали нематеријални трошкови	3,340	4,991
	<u>7,994</u>	<u>10,925</u>

12. ФИНАНСИЈСКИ ПРИХОДИ И РАСХОДИ

	У хиљадама динара	
	Година која се завршава	
	31. децембра	
	2014.	2013.
<i>Финансијски приходи</i>		
Приходи од камата	41,765	8,560
Остали финансијски приходи	-	34
	<u>41,765</u>	<u>8,594</u>
<i>Финансијски расходи</i>		
Расходи камата	1	647
Негативне курсне разлике	620	93
Остали финансијски расходи	931	2,161
	<u>1,552</u>	<u>2,901</u>
Добитак из финансирања	<u>40,213</u>	<u>5,693</u>

Ф.И.

13. ОСТАЛИ ПРИХОДИ

	У хиљадама динара	
	Година која се завршава	
	31. децембра	
	2014.	2013
Вишкови по попису	15	65
Приходи од укид дуг.резервисања	3,055	-
Усклађивање вредности залиха	192	4,081
Приходи од наплаћених отписаних потраживања	1,545	2,450
Приходи од наплаћених штета	476	20
Остали приходи	7,166	10,578
	<u>12,449</u>	<u>17,194</u>

14. ОСТАЛИ РАСХОДИ

	У хиљадама динара	
	Година која се завршава	
	31. децембра	
	2014.	2013.
Мањкови	301	22
Накнадна одобрења купцима	-	1,918
Расходовање залиха робе	-	54
Остало	435	927
	<u>736</u>	<u>2,921</u>

15. ПОРЕЗ НА ДОБИТАК

а) Компоненте пореза на добитак

	У хиљадама динара	
	31. децембар	31. децембар
	2014.	2013.
Порески расход периода	441	
Одложени порески расход периода		
Одложени порески приход периода	532	686
	<u>91</u>	<u>686</u>

б) Усаглашавање износа пореза на добит у билансу успеха и производа добитка пре опорезивања и прописане пореске стопе

	У хиљадама динара	
	2014.	2013.
	Нето добитак пре опорезивања	<u>529</u>
Порез на добитак обрачунат по стопи од 15%	79	(2.858)
Порески ефекти расхода који се не признају у пореском билансу	1,389	892
Остварени порески кредити по основу улагања у основна средства	(1027)	
Губитак из пореског биланса из претходних година		
Непризнати порески губици		
Остало	(350)	2,652
	<u>91</u>	<u>686</u>

У поступку контроле Пореска управа је за 2013 годину утврдила порез на добит у износу 1178 хиљада динара.

в) Одложене пореске обавезе

Одложене пореске обавезе исказане на дан 31. децембра 2014. године у износу од 1,413 хиљада динара се односе на привремену разлику између основице по којој се некретнине и опрема признају у пореском билансу и износа по којима су та средства исказана у финансијским извештајима.

Handwritten signature

16. ЗАРАДА ПО АКЦИЈИ

Нето добитак/(губитак)	620	(18,364)
Просечан пондерисан број акција	191,713	191,713
Основна зарада по акцији	3,23	(95,79)

17. НЕКРЕТНИНЕ, ПОСТРОЈЕЊА, ОПРЕМА И НЕМАТЕРИЈАЛНА УЛАГАЊА

	Грађевински објекти	Опрема и остала основна средства	У хиљадама динара		Нематеријална улагања
			Основна средства у припреми	Укупно	
Набавна вредност					
Стање, 1. јануара 2013. године	186,386	61,921	440	248747	6427
Набавке у току године	-	0	5,157	5157	-
Преноси	-	5,220	(5,220)	-	-
Расходовање и продаја	-	(6,471)	-	(6,471)	-
Стање, 31. децембра 2013. године	186,386	60,670	377	247,433	6,427
Стање, 1. јануара 2014. године	186,386	60,670	377	247,433	6,427
Набавке у току године	-	0	2,567	2,567	-
Преноси	400	1,142	(2,679)	(1,137)	1,137
Расходовање и продаја	-	(1,393)	-	(1,393)	-
Стање, 31. децембра 2014. године	186,786	60,419	265	247,470	7,564
Исправка вредности					
Стање, 1. јануара 2013. године	105,095	34,219	-	139,314	728
Амортизација	5,918	6,813	-	12,731	1,285
Расходовања и продаја	0	(6,406)	-	(6,406)	0
Стање, 31. децембра 2013. године	111,013	34,626	-	145,639	2,012
Стање, 1. јануара 2014. године	111,013	34,626	-	145,639	2,012
Амортизација	5,918	6,830	-	12,747	1,475
Расходовања и продаја	0	(1,378)	-	(1,378)	0
Стање, 31. децембра 2014. године	116,931	40,078	-	157,008	3,487
Садашња вредност:					
- 31. децембра 2013. године	75,374	26,044	377	101,795	4,414
- 31. децембра 2014. године	69,856	20,341	265	90,462	4,077

Земљиште на коме су изграђени пословни објекти није књиговодствено евидентирано. У току је судски спор са предузећем Слободна зона, Нови Сад у предмету утврђивања права коришћења земљишта.

18. ДУГОРОЧНИ ФИНАНСИЈСКИ ПЛАСМАНИ

	У хиљадама динара	
	31. децембар 2014.	31. децембар 2013.
Развојна банка Војводине, Нови Сад	1,050	1,050
Металац ад Горњи Милановац -зајам	0	20,000
	1,050	21,050
Исправка вредности дугорочних финансијских пласмана	1,050	1,050
	0	20,000

19. ЗАЛИХЕ

	У хиљадама динара	
	31. децембар 2014.	31. децембар 2013.
Материјал	194	89
Роба у магацину	0	0
Роба у промету на велико	44,260	29,305
Роба у промету на мало	52,633	40,621
Роба у транзиту	70	115
Дати аванси	87	364
	97,244	70,494
Исправка вредности		
- робе	(1,091)	(1,283)
- датих аванса	-	-
	(1,091)	(1,283)
	96,153	69,211

20. ПОТРАЖИВАЊА ПО ОСНОВУ ПРОДАЈЕ

	У хиљадама динара	
	2014.	31. децембар 2013.
Потраживања од купаца		
- матична и зависна правна лица	8,566	2,771
- у земљи	57,676	75,438
Исправка вредности потраживања од купаца	(2586)	(4585)
	63,656	73,624

Од укупног износа потраживања од купаца на дан 31.12.2014 године усаглашено је 99% истих у форми записника о савјету или оверених ИОС-а.

7/2017

21. ДРУГА ПОТРАЖИВАЊА

	У хиљадама динара	
	31. децембар 2014.	31. децембар 2013.
Потраживања за камату	35	999
Потраживања од запослених	48	26
Потраживања за више плаћен порез на добитак	2,749	1,559
Остало	45	188
	<u>2,877</u>	<u>2,772</u>

22. КРАТКОРОЧНИ КРЕДИТИ И ЗАЈМОВИ У ЗЕМЉИ

	У хиљадама динара	
	31. децембар 2014.	31. децембар 2013.
Краткорочни потрошачки кредити	210,799	201,171
Минус:		
Исправка вредности	(32.372)	(26.471)
Свођење на фер вредност	(28.331)	(23.952)
	<u>150,096</u>	<u>150,748</u>

Краткорочни потрошачки кредити обухватају продају робе физичким лицима на кредит . Рок отплате кредита је до петнаест месеци а у зависности од рока отплате обрачунава се камата по пословној политици друштва.

23. ОСТАЛИ КРАТКОРОЧНИ ФИНАНСИЈСКИ ПЛАСМАНИ

Остали краткорочни финансијски пласмани у износу од 16.886 хилјада динара односе се на орочена новчана средства у износу 15.000 хилада динара , и на потраживања по основу чекова грађана чији је рок доспећа дужи од 90 дана.

24. ГОТОВИНСКИ ЕКВИВАЛЕНТИ И ГОТОВИНА

	У хиљадама динара	
	31. децембар 2014	31. децембар 2013.
Текући рачуни		
- у динарима	6,657	2,670
- у страниј валути	4	4
Благајна		653
Чекови грађана	5,809	4,559
Остала новчана средства	-	273
	<u>12,470</u>	<u>8,159</u>

25. ПРОМЕНЕ НА ИСПРАВКАМА ВРЕДНОСТИ

У хиљадама динара
2013.

	Роба	Дугорочни финансијски		Потраживања од купаца	Краткорочни финансијски	
		пласмани	Дати аванси		пласмани	Укупно
Стање на почетку године	4,081	960	343	34,339	0	39,723
Укидање/пренос исправке	(4,081)			(24,600)	24,600	(4081)
Исправке на терет трошкова текућег периода	1,283	0	0	1,548	1,871	4702
Трошкови по основу обезвређ. дугорочних финансијских пласмана		90	-	-		90
Отписана ненаплаћена исправљена потраживања			(343)	(4,252)		(4,595)
Наплаћена исправљена потраживања				(2,450)		(2,450)
Стање на крају године 31.12.2013	1,283	1,050	0	4,585	26,471	33,389

У хиљадама динара
2014.

Роба	Роба	Дугорочни финансијски		Потраживања од купаца	Краткорочни финансијски	
		пласмани	Дати аванси		пласмани	Укупно
Стање на почетку године	1,283	1,050	0	4,585	26,471	33,389
Укидање/пренос исправке	(192)			(3,515)	3,151	(556)
Исправке на терет трошкова текућег периода				2,479	3,279	5,758
Трошкови по основу обезвређ. дугорочних финансијских пласмана						
Отписана ненаплаћена исправљена потраживања				(1,016)	(529)	(1,545)
Наплаћена исправљена потраживања				53		53
Остало						
Стање на крају године 31.12.2014.	1,091	1,050	0	2,586	32,372	37,099

26. АКЦИЈСКИ КАПИТАЛ

Акцијски капитал Предузећа, на дан 31. децембра 2014.год. састоји се од 191.713 акција номиналне вредности 600 динара по акцији, са следећом власничком структуром:

У хиљадама динара

	Бр. акција	Бр. гласова	Вредност акција	% учешћа
Акционари - физичка лица	27,810	27,810	16,686	14.51%
Акције у поседу правних лица	160,500	160,500	96,300	83.72%
- Металац а.д., Горњи Милановац	157,894	157,894	94,736	82.36%
- Остали акционари	2,606	2,606	1,564	1.36%
Збирни кастоди рачун	3,403	3,403	2,042	1.78%
	191,713	191,713	115,028	100.00

27. ДУГОРОЧНА РЕЗЕРВИСАЊА

Дугорочна резервисања исказана на дан 31.децембра 2014 године у износу од 22.646 хиљада динара односе се на резервисања по основу отпремнина, јубиларних награда и судских спорова. Приликом обрачуна садашње вредности бенефиција запослених, на дан 31.децембар 2014 године коришћене су следеће претпоставке:

- две просечне зараде у РС, које су у децембру 2014. године износиле 68.739 динара
- очекивани раст зарада од 3%
- дисконтна стопа од 6.5%

Промене на дугорочним резервисањима у току 2014. године су приказане у следећој табели:

	У хиљадама динара	
	31.децембар 2014.	31.децембар 2013
Стање 1. јануара	21,585	32,235
Исплате у току године	(557)	(23,770)
Резервисања за бенефиције запослених	1,267	1,040
Укидање резервисања за бенефиције запослених	(3.055)	
Актуарски губици по основу планова дефинисаних Примања (на терет капитала)	2.787	
Резервисање за судске спорове	619	12,080
Стање 31. децембра	22,646	21,585

28. ОБАВЕЗЕ ИЗ ПОСЛОВАЊА

	У хиљадама динара	
	31. децембар 2014	31. децембар 2013.
Обавезе према добављачима:		
- Добављачи, повезана правна лица	176.729	158,507
- Добављачи у земљи	37.017	44,506
- Добављачи у иностранству	-	-
	213,746	203,013

29. ОСТАЛЕ КРАТКОРОЧНЕ ОБАВЕЗЕ

	У хиљадама динара	
	31. децембар 2014	31. децембар 2013.
Обавезе за зараде нето зараде и накнаде зарада	3,620	4,146
Обавезе за порезе и доприносе	2,679	2,774
Остале обавезе	1,646	1,156
	7,945	8,076

30. ВАНБИЛАНСНА АКТИВА/ПАСИВА

Ванбилансна актива/пасива исказана на дан 31. децембра 2014. године у износу од 81,537 хиљада динара се односи на робу примљену у комисиону продају у износу од 77.470 хиљаде динара и ванбилансну евиденцију исправљених потраживања од купаца у износу од 4.067 хиљада динара.

фсч

31. ТРАНСАКЦИЈЕ СА ПОВЕЗАНИМ СТРАНАМА

Салда потраживања и обавеза произашла из трансакција обављених са повезаним правним лицима приказана су у наредној табели:

а) Потраживања и обавезе

	У хиљадама динара	
	31. децембар 2014.	31. децембар 2013.
Потраживања		
<i>Купци у земљи</i>		
- Металац ад Горњи Милановац	3	12
- Металац Пролетер а.д., Горњи Милановац	0	-
- Металац Маркет, д.о.о., Горњи Милановац	4,596	-
- Металац Посуђе, д.о.о., Горњи Милановац	3,679	2,486
- Металац Бојлер, д.о.о., Горњи Милановац	46	46
- Металац Инко, д.о.о., Горњи Милановац	207	191
- Металац Принт, д.о.о., Горњи Милановац	0	-
- Металац траде д.о.о Горњи Милановац	35	36
Укупно потраживања	8,566	2,771
Обавезе		
<i>Добављачи у земљи</i>		
- Металац Метпор,		
- Металац Принт Горњи Милановац	11	-
- Металац а.д., Горњи Милановац	-	13
- Металац Trade д.о.о., Горњи Милановац	24,147	17,897
- Металац Инко, д.о.о., Горњи Милановац	5,349	5,281
- Металац Маркет, д.о.о., Горњи Милановац	24,596	19,351
- Металац Посуђе, Горњи Милановац	111,568	104,581
- Металац Бојлер, д.о.о., Горњи Милановац	11,059	11,384
Укупно обавезе	176,730	158,507
Обавезе, нето	(168,164)	(155,736)

Ф

31. ТРАНСАКЦИЈЕ СА ПОВЕЗАНИМ СТРАНАМА (наставак)

Преглед прихода и расхода остварених из трансакција са повезаним правним лицима приказан је у наредном прегледу:

б) Приходи и расходи

	У хиљадама динара	
	Година која се завршава 31. децембра	
	2014.	2013.
Приходи		
<i>Приходи од продаје</i>		
- Металац ад Горњи Милановац	4	-
- Металац Инко, д.о.о., Горњи Милановац	657	563
- Металац Маркет, д.о.о., Горњи Милановац	97,054	74,218
- Металац Посуђе, д.о.о., Горњи Милановац	25,915	23,992
- Металац Бојлер, д.о.о., Горњи Милановац	168	1,900
- Металац Траде д.о.о., Горњи Милановац	747	152
- Металац Принт, д.о.о., Горњи Милановац	0	0
- Металац Пролетер а.д. Горњи Милановац	0	0
	<u>124,545</u>	<u>100,825</u>
<i>Остали приходи</i>		
- Металац а.д. Горњи Милановац	0	10
- Металац Инко, д.о.о., Горњи Милановац	31	64
- Металац Бојлер, д.о.о., Горњи Милановац	35	83
- Металац Посуђе, д.о.о., Горњи Милановац	1,891	1,979
- Металац Траде д.о.о., Горњи Милановац	165	159
- Металац Принт д.о.о., Горњи Милановац	0	0
- Металац Маркет д.о.о. Горњи Милановац	69	40
Укупно приходи	<u>126,736</u>	<u>103,160</u>
Расходи		
<i>Набавна вредност продате робе</i>		
- Металац а.д., Горњи Милановац	0	-
- Металац Инко, д.о.о., Горњи Милановац	18,276	20,785
- Металац Маркет, д.о.о., Горњи Милановац	111,488	94,354
- Металац Пролетер д.о.о. Горњи Милановац	0	65
- Металац Посуђе, д.о.о., Горњи Милановац	167,624	148,128
- Метпор Београд	0	0
- Металац Бојлер, д.о.о., Горњи Милановац	46,043	44,729
- Металац Траде, д.о.о., Горњи Милановац	35,556	29,272
- Металац Принт, д.о.о., Горњи Милановац		
	<u>378,987</u>	<u>337,333</u>
<i>Остали расходи</i>		
- Металац а.д. Горњи Милановац	59	102
- Металац Принт доо Горњи Милановац	9	27
	<u>68</u>	<u>129</u>
Укупно расходи	<u>379,055</u>	<u>337,462</u>
Расходи, нето	<u>(252.319)</u>	<u>(234,302)</u>

уру

32. ФИНАНСИЈСКИ ИНСТРУМЕНТИ И ЦИЉЕВИ УПРАВЉАЊА РИЗИЦИМА

Управљање ризиком капитала

Циљ управљања капиталом је да Предузеће задржи способност да настави са својим пословањем у неограниченом периоду у предвидљивој будућности, како би очувало оптималну структуру капитала са циљем да смањи трошкове капитала, а власницима обезбеди принос на капитал. Структура капитала Предузећа састоји се од готовине и готовинских еквивалената и капитала који се приписује власницима, а који укључује акцијски капитал и нераспоређени добитак.

Лица која контролишу финансије на нивоу Предузећа испитују структуру капитала на годишњем нивоу.

Показатељи задужености Предузећа са стањем на крају године били су следећи:

	У хиљадама динара	
	31. децембар 2014.	31. децембар 2013.
Задуженост а)	-	-
Готовина и готовински еквиваленти	12,470	8,159
Нето задуженост	(12,470)	(8,159)
Капитал б)	187,964	190,131
Рацио укупног дуговања према капиталу	-	-

На дан 31.децембра 2014године Предузеће нема исказана дуговања по основу дугорочних кредита и краткорочних финансијских обавеза.

б) Капитал укључује акцијски капитал, нераспоређени добитак.

Значајне рачуноводствене политике у вези са финансијским инструментима

Детаљи значајних рачуноводствених политика, као и критеријуми и основе за признавање прихода и расхода за све врсте финансијских средстава и обавеза обелодањени су у напомени 3 ових финансијских извештаја.

Категорије финансијских инструмената

	У хиљадама динара	
	31. децембар 2014.	31. децембар 2013.
Финансијска средства		
Дугорочни финансијски пласмани	-	20,000
Краткорочни финансијски пласмани	166,982	150,923
Потраживања од купаца	63,656	73,624
Готовина и готовински еквиваленти	12,470	8,159
	243,108	252,706
Финансијске обавезе		
Обавезе према добављачима	213,746	203,266
	213,746	203,266

Основни финансијски инструменти Предузећа су готовина и готовински еквиваленти, потраживања, финансијски пласмани који настају директно из пословања Предузећа, обавезе према добављачима и остале обавезе чија је основна намена финансирање текућег пословања Предузећа. У нормалним условима пословања Предузеће је изложено ниже наведеним ризицима.

Циљеви управљања финансијским ризицима

Финансијски ризици укључују тржишни ризик (девизни и каматни), кредитни ризик, и ризик ликвидности. Финансијски ризици се сагледавају на временској основи и превасходно се избегавају смањењем изложености Предузећа овим ризицима. Предузеће не користи никакве финансијске инструменте како би избегло утицај финансијских ризика на пословање из разлога што такви инструменти нису у широкој употреби, нити постоји организовано тржиште таквих инструмената у Републици Србији.

Тржишни ризик

У свом пословању Предузеће је изложено финансијским ризицима од промена курса страних валута и промена каматних стопа.

Изложеност тржишном ризику се сагледава преко анализе осетљивости. Није било значајнијих промена у изложености Предузећа тржишном ризику, нити у начину на који Предузеће управља или мери тај ризик.

Девизни ризик

Предузеће је изложено девизном ризику првенствено преко готовине и готовинских еквивалената, потраживања од купаца, дугорочних кредита и обавеза према добављачима који су деноминирани у страниој валути. Предузеће не користи посебне финансијске инструменте као заштиту од ризика, обзиром да у Републици Србији такви инструменти нису уобичајени.

Стабилност економског окружења у којем Предузеће послује, у великој мери зависи од мера владе у привреди, укључујући и успостављање одговарајућег правног и законодавног оквира.

Књиговодствена вредност монетарних средстава и обавеза исказаних у страниој валути на датум извештавања у Предузећу биле су следеће:

	Средства		Обавезе	
	31. децембар 2014.	31. децембар 2013.	31. децембар 2014.	31. децембар 2013.
EUR	29	29	-	-
USD	10	10	-	-

Предузеће је осетљиво на промене девизног курса евра (EUR) и америчког долара (USD). Следећа табела представља детаље анализе осетљивости Предузећа на пораст и смањење од 10% курса динара у односу на дату страну валуту. Стопа осетљивости се користи при интерном приказивању девизног ризика и представља процену руководства разумно очекиваних промена у курсевима страних валута. Анализа осетљивости укључује само ненамирена потраживања и обавезе исказане у страниој валути и усклађује њихово превођење на крају периода за промену од 10% у курсевима страних валута. Позитиван број из табеле указује да повећање резултата текућег периода у случајевима када Динар јача у односу на валуту о којој се ради. У случају слабљења Динара од 10% у односу на дату страну валуту, утицај на резултат текућег периода био би супротан оном исказаном у претходном случају.

	31. децембар 2014.				31. децембар 2013.			
	EUR утицај		USD утицај		EUR утицај		USD утицај	
	+10%	-10%	+10%	-10%	+10%	-10%	+10%	-10%
Добитак/(губитак)	-	-	-	-	-	-	-	-

Уу

32. ФИНАНСИЈСКИ ИНСТРУМЕНТИ И ЦИЉЕВИ УПРАВЉАЊА РИЗИЦИМА (наставка)

Тржишни ризик (наставка)

Ризик од промене каматних стопа

Предузеће је изложено ризику од промене каматних стопа на средства и обавезе код којих је каматна стопа варијабилна. Овај ризик зависи од финансијског тржишта те Предузеће нема на располагању инструменте којим би ублажило његов утицај.

Књиговодствена вредност финансијских средстава и обавеза на крају посматраног периода дата је у следећем прегледу:

	У хиљадама динара	
	31. децембар 2014.	31. децембар 2013.
Финансијска средства		
<i>Некаматносна</i>		
Дугорочни финансијски пласмани	-	-
Потраживања од купаца	63,656	73,624
Готовина и готовински еквиваленти	12,470	8,159
	<u>76,126</u>	<u>81,783</u>
<i>Фиксна каматна стопа</i>		
Дугорочни финансијски пласмани	-	20,000
Краткорочни финансијски пласмани	166,982	150,923
	<u>166,982</u>	<u>170,923</u>
	<u>243,108</u>	<u>252,706</u>
Финансијске обавезе		
<i>Некаматносне</i>		
Обавезе према добављачима	213,746	203,266
<i>Фиксна каматна стопа</i>		
Дугорочни кредити	-	-
Краткорочни кредити	-	-
	<u>-</u>	<u>-</u>
	<u>213,746</u>	<u>203,266</u>

Предузеће није изложено ризику од промене каматних стопа на средства и обавезе обзиром да нема средства и обавезе са варијабилном каматном стопом. Овај ризик зависи од финансијског тржишта, те Предузеће нема на располагању инструменте којим би ублажило његов утицај.

Кредитни ризик

Управљање потраживањима од купаца

Предузеће је изложено кредитном ризику који представља ризик да дужници неће бити у могућности да дуговања према Предузећу измире у потпуности и на време, што би имало за резултат финансијски губитак за Предузеће. Изложеност Предузећа овом ризику ограничена је на износ потраживања од купаца као и по финансијским пласманима који представљају продају на одложено плаћење до 15 месеци.

32. **ФИНАНСИЈСКИ ИНСТРУМЕНТИ И ЦИЉЕВИ УПРАВЉАЊА РИЗИЦИМА (наставак)**
Кредитни ризик (наставак)
Управљање потраживањима од купаца (наставак)

Структура потраживања од купаца на дан 31. децембар 2014. године приказана је у табели која следи:

	У хиљадама динара		
	Бруто изложеност	Исправка вредности	Нето изложеност
Недоспела потраживања од купаца	236,339	(28,331)	208,008
Доспела, исправљена потраживања од купаца	34,958	(34,958)	0
Доспела, неисправљена потраживања од купаца	22,630	-	22,630
	<u>293,927</u>	<u>(63,289)</u>	<u>230,638</u>

Структура потраживања од купаца на дан 31. децембра 2013. године приказана је у табели која следи:

	У хиљадама динара		
	Бруто изложеност	Исправка вредности	Нето изложеност
Недоспела потраживања од купаца	199,015	(23,952)	175,063
Доспела, исправљена потраживања од купаца	31,056	(31,056)	0
Доспела, неисправљена потраживања од купаца	49,484	-	49,484
	<u>279,555</u>	<u>(55,008)</u>	<u>224,547</u>

32. **ФИНАНСИЈСКИ ИНСТРУМЕНТИ И ЦИЉЕВИ УПРАВЉАЊА РИЗИЦИМА (наставак)**

Кредитни ризик (наставак)

Управљање потраживањима од купаца (наставак)

Недоспела потраживања од купаца

Недоспела потраживања исказана на дан 31. децембар 2014. године у износу од 208,008 хиљада динара (2013: 175.063 хиљада динара) највећим делом се односе на потраживања од купаца по основу продаје робе из продајног асортимана. Просечно време наплате потраживања у 2014. години износи 127 дана (2013. године: 124 дана).

Доспела, исправљена потраживања од купаца

Предузеће је у претходним периодима обезвредило потраживања од купаца за доспела потраживања у износу од 34.958 хиљада динара (2013: 31,056 хиљада динара), за која је Предузеће утврдило да је дошло до промене у кредитној способности комитената и да потраживања у наведеним износима неће бити наплаћена.

Доспела, неисправљена потраживања од купаца

Предузеће је на дан састављања финансијских извештаја исказало доспела неисправљена потраживања у износу од 22,630 хиљаде динара (2013: 49.484 хиљада динара). Обзиром да није утврђена промена у кредитној способности комитената руководство предузећа сматра да ће укупна садашња вредност ових потраживања бити наплаћена.

Управљање обавезама према добављачима

Обавезе према добављачима на дан 31. децембар 2014. године исказане су у износу од 213.746 хиљаде динара (2013: 203,266 хиљада динара) при чему се највећи део односи на обавезе по основу набавке робе од повезаних правних лица. Повезана правна лица и остали добављачи не зарачунавају затезну камату на доспеле обавезе, при чему Предузеће доспеле обавезе према добављачима, сагласно политици управљања финансијским ризицима, измирују у уговореном року. Просечно време измирења обавеза према добављачима у току 2014. године износи 88 дана (у току 2013. године 93 дана).

Ризик ликвидности

Конечна одговорност за управљање ризиком ликвидности је на руководству Предузећа које је успоставило одговарајући систем управљања за потребе краткорочног, средњорочног и дугорочног финансирања Предузећа као и управљањем ликвидношћу. Предузеће управља ризиком ликвидности одржавајући одговарајуће новчане резерве континуираним праћењем планираног и стварног новчаног тока, као и одржавањем адекватног односа доспећа финансијских средстава и обавеза.

fy

32. ФИНАНСИЈСКИ ИНСТРУМЕНТИ И ЦИЉЕВИ УПРАВЉАЊА РИЗИЦИМА (наставак)

Кредитни ризик

Табеле ризика ликвидности и кредитног ризика

Следеће табеле приказују детаље преосталих уговорених доспећа финансијских средстава. Приказани износи засновани су на недисконтваним токовима готовине насталим на основу финансијских средстава на основу најранијег датума на који ће Предузеће бити у могућности да потраживања наплати.

Доспећа финансијских средстава

	У хиљадама динара 31. децембар 2014.					
	Мање од месец дана	1-3 месеца	Од 3 месеца до једне године	Од 1 до 5 година	Преко 5 година	Укупно
Некаматносна	42,067	34,059				76,126
Фиксна каматна стопа камата	1,919	81.788	77.470	5805		166.98
			28.331			28.331
	43,986	115.847	105.801	5,805		271,439

	У хиљадама динара 31. децембар 2013.					
	Мање од месец дана	1-3 месеца	Од 3 месеца до једне године	Од 1 до 5 година	Преко 5 година	Укупно
Некаматносна	73,152	8,631	0	0	0	81,783
Фиксна каматна стопа камата	31,316	37.440	75.004	27,163	0	170.923
			23.952			23.952
	104.468	46.071	98.956	27,163	0	276,658

Следеће табеле приказују детаље преосталих уговорених доспећа обавеза Предузећа. Приказани износи засновани су на недисконтваним токовима готовине насталих на основу финансијских обавеза на основу најранијег датума на који ће Предузеће бити обавезно да такве обавезе намири.

Доспећа финансијских обавеза

	У хиљадама динара 31. децембар 2014.					
	Мање од месец дана	1-3 месеца	Од 3 месеца до једне године	Од 1 до 5 година	Преко 5 година	Укупно
Некаматносна	72,346	68,848	72,552			213,746
	72,346	68,848	72,552			213,746

Збу

32. ФИНАНСИЈСКИ ИНСТРУМЕНТИ И ЦИЉЕВИ УПРАВЉАЊА РИЗИЦИМА (наставак)

Кредитни ризик (наставак)

Табеле ризика ликвидности и кредитног ризика (наставак)

У хиљадама динара
31. децембар 2013.

	Мање	1-3	Од 3	Од 1 до 5	Преко	Укупно
	од месец дана		месеца			
Некаматносна	79,121	66,536	57,609			203,266
	79,121	66,536	57,609	-	-	203,266

Фер вредност финансијских инструмената

Следећа табела представља садашњу вредност финансијских средстава и финансијских обавеза и њихову фер вредност на дан 31. децембар 2014. године и 31. децембра 2013. године.

У хиљадама динара

	31. децембар 2014.		31. децембар 2013.	
	Књиговодствен а вредност	Фер вредност	Књиговодствен а вредност	Фер вредност
Финансијска средства				
Дугорочни финансијски пласмани	-	-	20,000	20,000
Краткорочни фин. пласмани	166,982	166,982	150,923	150,923
Потраживања од купаца	63.656	63.656	73,624	73,624
Готовина и готовински еквиваленти	12.470	12.470	8,159	8,159
	243,108	243,108	252,706	252,706
Финансијске обавезе				
Обавезе према добављачима	213.746	213.746	203,266	203,266
	213,746	213,746	203,266	203,266

Претпоставке за процену тренутне фер вредности финансијских инструмената

Обзиром на чињеницу да не постоји довољно тржишно искуство, стабилност и ликвидност у куповини и продаји финансијских средстава и обавеза, као и обзиром на чињеницу да не постоје доступне тржишне информације које би се могле користити за потребе обелодањивања фер вредности финансијских средстава и обавеза, коришћен је метод дисконтовања новчаних токова. При коришћењу ове методе вредновања, користе се каматне стопе за финансијске инструменте са сличним карактеристикама, са циљем да се добије релевантна процена тржишне вредности финансијских инструмената на дан биланса.

Наредна табела представља анализу финансијских инструмената који су вредновани након почетног признавања по фер вредности, груписаних у нивое од 1 до 3 у зависности од степена могућности процене фер вредности.

- Ниво 1 одмеравања фер вредности произилази из котиране тржишне вредности (некориговане) на активним тржиштима за идентичну имовину и обавезе.
- Ниво 2 одмеравања фер вредности произилази из улазних параметара, различитих од котиране тржишне вредности обухваћене Нивоом 1 а које су видљиве из средстава или обавеза директно (на пример, цена) или индиректно (на пример, проистекло из цене).
- Ниво 3 одмеравања фер вредности произилази из техника процењивања које укључују улазне параметре за финансијска средства или обавезе, а који представљају податке који се не могу наћи на тржишту (неистражени улазни параметри).

Претпоставке за процену тренутне фер вредности финансијских инструмената (наставак)

У хиљадама динара
31. децембар 2014

Финансијска средства	Ниво 1	Ниво 2	Ниво 3	Укупно
Краткорочни финансијски пласмани	-	-	166,982	166,982
Укупно	-	-	166,982	166,982

Друштво је извршило свођење на фер вредност краткорочних финансијских пласмана који се односе на кредитирање продаје робе до девет месеци, методом дисконтовања новчаних токова, за износ камате која је укалулисана у продајну цену производа а која износи до 2% месечно.

Није било трансфера између нивоа 1,2 и 3 у периоду финансијских извештаја.

33. ПРЕУЗЕТЕ ОБАВЕЗЕ ПО ОСНОВУ ЗАКУПА

Отказиви оперативни лизинг (закуп) односи се на узимање у закуп пословног простора од правних и физичких лица. Плаћања доспелих обавеза признају се као пословни расходи периода.

Обавезе по основу отказивих уговора о оперативном лизингу су следеће:

	У хиљадама динара Година која се завршава 31. децембра	
	2014.	2013.
Пословни простор: Уговори на одређено време -од једне до пет година	15,307	11,390
	15,307	11,390

34. ПОРЕСКИ РИЗИЦИ

Порески закони Републике Србије се често различито тумаче и предмет су честих измена. Тумачење пореских закона од стране пореских власти у односу на трансакције и активности Предузећа могу се разликовати од тумачења руководства. Као резултат изнетог, трансакције могу бити оспорене од стране пореских власти и Предузећу може бити одређен додатни износ пореза, казни и камата. Период застарелости пореске обавезе је пет година. То практично значи да пореске власти имају права да одреде плаћање неизмирених обавеза у року од пет година од када је обавеза настала.

35. СУДСКИ СПОРОВИ

Против предузећа је покренут судски спор од стране Слободне царинске зоне а.д.Нови Сад по основу накнаде за коришћење земљишта у укупном износу од 12,698 хиљада динара. Предузеће је у финансијским извештајима извршило резервисање за потенцијалне губитке по овом основу у износу од 12,698 хиљада динара. Коначан исход претходно наведеног спора није могуће предвидети са сигурношћу те су процене руководства да Друштво неће бити изложено додатним потенцијалним обавезама које могу угрозити пословање у наредном периоду.

36. ДЕВИЗНИ КУРСЕВИ

Цу

36. ДЕВИЗНИ КУРСЕВИ

Средњи курсеви девиза, утврђени на међубанкарском тржишту девиза, примењени за прерачун девизних позиција биланса стања у динаре, за поједине главне валуте су били следећи:

	У динарима	
	31. децембар 2014.	31. децембар 2013.
УСД	99,4641	83,1282
ЕУР	120,9583	114,6421


НОВИ САД, 31.03.2015.

Лице одговорно за састављање
финансијског извештаја

[Својеручни потпис]

Законски заступник

[Својеручни потпис]



ИЗВЕШТАЈ НЕЗАВИСНОГ РЕВИЗОРА

Акционарима и руководству Металац Металургија а.д., Нови Сад

Извршили смо ревизију приложених финансијских извештаја (страна 3 до 33) предузећа Металац Металургија а.д., Нови Сад (у даљем тексту "Друштво"), који обухватају биланс стања на дан 31. децембра 2014. године и одговарајући биланс успеха, извештај о осталом резултату, извештај о променама на капиталу, и извештај о токовима готовине за годину која се завршава на тај дан, као и преглед значајних рачуноводствених политика, друге напомене уз финансијске извештаје и статистички анекс.

Одговорност руководства за финансијске извештаје

Руководство је одговорно за састављање и фер презентацију ових финансијских извештаја у складу са Законом о рачуноводству Републике Србије, као и за интерне контроле које руководство сматра неопходним за састављање финансијских извештаја који не садрже погрешне информације од материјалног значаја, настале услед криминалне радње или грешке.

Одговорност ревизора

Наша одговорност је да изразимо мишљење о приложеним финансијским извештајима на основу обављене ревизије. Ревизију смо обавили у складу са Међународним стандардима ревизије и Законом о ревизији Републике Србије. Ови стандарди налажу усаглашеност са етичким принципима и да ревизију планирамо и обавимо на начин који омогућава да се, у разумној мери, уверимо да финансијски извештаји не садрже погрешне информације од материјалног значаја.

Ревизија укључује спровођење поступака у циљу прибављања ревизијских доказа о износима и обелодањивањима у финансијским извештајима. Избор поступака зависи од ревизорског просуђивања, укључујући процену ризика материјално значајних грешака садржаних у финансијским извештајима, насталих услед криминалне радње или грешке. Приликом процене ових ризика, ревизор разматра интерне контроле које су релевантне за састављање и фер презентацију финансијских извештаја у циљу осмишљавања најбољих могућих ревизорских процедура, али не у циљу изражавања мишљења о ефикасности система интерних контрола правног лица. Ревизија такође укључује оцену примењених рачуноводствених политика и вредновање значајнијих процена које је извршило руководство, као и оцену опште презентације финансијских извештаја.

Сматрамо да су ревизијски докази које смо прибавили довољни и одговарајући и да обезбеђују солидну основу за изражавање нашег мишљења.

Мишљење

По нашем мишљењу, финансијски извештаји приказују истинито и објективно, по свим материјално значајним питањима, финансијски положај предузећа Металац Металургија а.д., Нови Сад на дан 31. децембра 2014. године, као и резултате његовог пословања и токове готовине за годину која се завршава на тај дан, у складу са рачуноводственим прописима Републике Србије.

(наставља се)

ИЗВЕШТАЈ НЕЗАВИСНОГ РЕВИЗОРА

Акционарима и руководству Металац Металургиј аа.д.,Нови Сад (наставак)

Скретање пажње

Скрећемо пажњу да Друштво обавља значајан број пословних трансакција са матичним предузећем и повезаним правним лицима. Приликом састављања приложених финансијских извештаја, Друштво није исказало ефекте трансферних цена на обрачунати порез на добитак, сматрајући да трансакције са повезаним правним лицима немају утицај на обрачун пореза на добит у складу са прописима Републике Србије. При томе, у складу са пореским законима Републике Србије, Друштво је у обавези да достави порески биланс за 2014. годину и другу пратећу документацију, укључујући извештај о трансферним ценама, Пореској управи Републике Србије до 30. јуна 2015. године. Тумачења пореских закона од стране пореских и других власти у односу на трансакције и активности Друштва могу се разликовати од тумачења руководства Друштва. Постоји неизвесност да ли су тумачења руководства Друштва и пратећа документација довољне и да ли одговарају захтевима и тумачењима пореских и других органа. Руководство Друштва сматра да евентуална различита тумачења неће имати материјално значајних последица по финансијске извештаје Друштва. Наше мишљење није квалификовано у вези са наведеним питањем.

Београд, 17. април 2015. године

 
Зоран Нешић
Овлашћени ревизор

**GODIŠNJI IZVEŠTAJ
O POSLOVANJU 2014
METALAC METALURGIJA AD NOVI SAD**

OSNIVANJE I DELATNOST

Metalac Metalurgija a.d. Novi Sad je pravni sledbenik trgovinskog preduzeća Balkan, Novi Sad koje je osnovano 1945 godine. Do 2005. godine poslovalo je pod nazivom Agrovodina Metalurgija ad Novi Sad. Promena naziva Preduzeća izvršena je u 2005. godini u Metalac Metalurgija ad Novi Sad. Preduzeće je registrovano za trgovinu na veliko i malo, usluge u robnom prometu i spoljnu trgovinu.

Sedište Preduzeća je u Novom Sadu, ulica Bajči Žilinskog broj 11. Matični broj preduzeća je 08033854. Poreski identifikacioni broj Preduzeća (PIB) je 100187569. Osnovna delatnost preduzeća je prvenstveno trgovina proizvodima (matičnog preduzeća) Metalac grupe ali i drugim kućnim aparatima. Na dan 31.12.2014. godine Preduzeće je imalo 105 radnika (31. decembra 2013. godine 106 radnika).

KORPORATIVNO UPRAVLJANJE

Kao zavisno preduzeće u okviru Kompanije Metalac, Metalac Metalurgija primenjuje kodeks korporativnog upravljanja.

Nadzorni i izvršni odbor kao i organi upravljanja u preduzeću vode računa o primeni usvojenih principa kod odlučivanja o konkretnim pitanjima iz različitih oblasti poslovanja Preduzeća.

AKCIJE

Akcijski kapital Metalac Metalurgije ad iskazan je u 191.713 običnih akcija nominalne vrednosti 600 dinara.

Akcijama Metalac Metalurgije ad trguje se u okviru Standard Listinga Beogradske berze metodom prevladavajuće cene. U 2014 godini nije bilo trgovanja akcija Metalac Metalurgije ad.

Struktura vlasništva na dan 31.12.2014. godine:

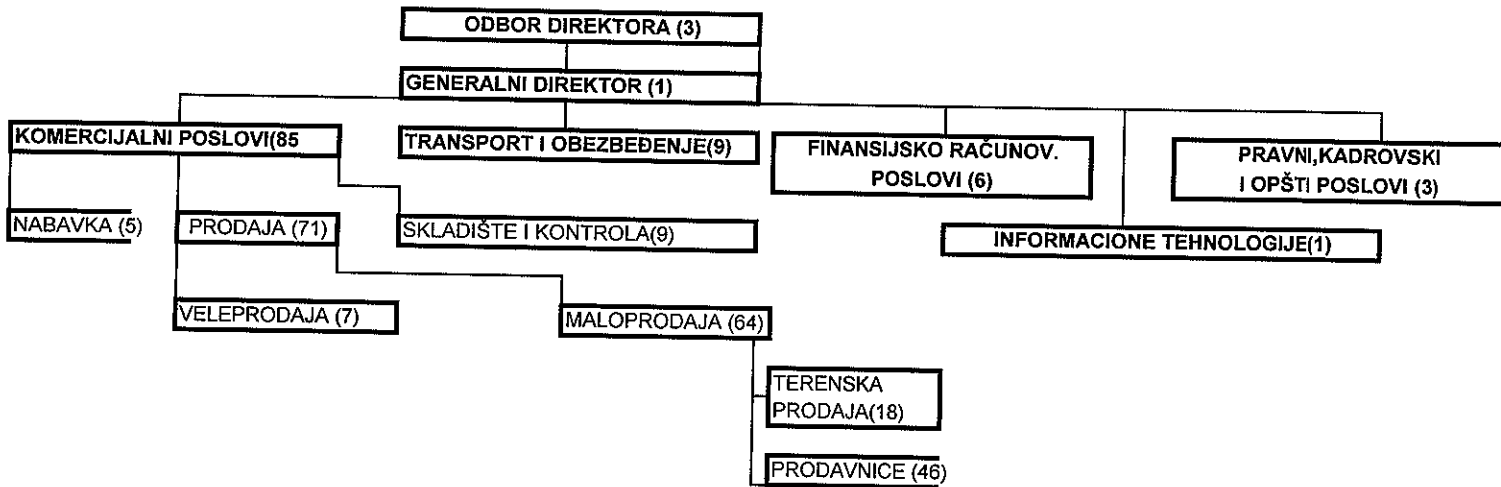
Akcije u vlasništvu fizičkih lica	27.894	14,55%
Akcije u vlasništvu pravnih lica	160.516	83,73%
Zbirni odnosno kasni račun	3.303	1,72%
Ukupno	191.713	100,00%

Redosled prvih 10 akcionara po broju akcija:

rb	Akcionar	broj akcija	% od ukupne emisije
1	METALAC AD GORNJI MILANOVAC	157894	82.35957
2	CITADEL EQUITY	2301	1.20023
3	BRANKOV MIODRAG	2000	1.04323
4	DAMJANOVIĆ MILAN	982	0.51222
5	UNICREDIT BANK SRBIJA AD	956	0.49866
6	VOJVOĐANSKA BANKA AD NOVI SAD	896	0.46737
7	KAČANSKI BRANKO	876	0.45693
8	MARIĆ PAVO	795	0.41468
9	RADONJIĆ JELKA	754	0.39330
10	TRNINIĆ PETAR	704	0.36722

[Handwritten signature]

**ORGANIZACIONA ŠEMA
METALAC METALURGIJA AD**



1. ZAPOSLENI

BROJ I KVALIFIKACIONA STRUKTURA

kvalifikacija	31.12.2013	31.12.2014
VII 2	0	0
VII 1	17	14
VI	16	15
V	0	0
IV	50	50
III	18	22
II	1	1
I	4	3
UKUPNO	106	105

afy

STAROSNA I POLNA STRUKTURA

		31.12.2013	31.12.2014
-20	M	0	0
	Ž	0	0
21-30	M	3	3
	Ž	3	3
31-40	M	15	14
	Ž	17	22
41-50	M	9	8
	Ž	22	21
51-60	M	12	12
	Ž	20	17
61-	M	5	5
	Ž	0	
UKUPNO	M	44	42
	Ž	62	63
UK.ZAPOSLENIH		106	105
PROSEČNO GODINA		44,90	44,37

FLUKTACIJA ZAPOSLENIH

2013			2014		
prijem novih	prelazak u drugo zd	odlazak iz komp.	prijem novih	prelazak u drugo dr.	odlazak iz komp.
13	1	7	11	0	12

ZARADE

	I-XII 2013	I-XII 2014	% rasta
ZARADA	79.179	79.486	0,38
UKUPNI PRIHOD	812.224	806.342	-0,73
% UČEŠĆA	9,75	9,85	1,02
PROSEČNA NETO ZARADA	39.173	37.524	-4,21

BROJ STIPENDIRANIH STUDENATA I TROŠKOVI STIPENDIRANJA

GODINA	BROJ	TROŠKOVI
2013	24	1.435
2014	21	1.275

2/01

POSLOVANJE KOMPANIJE

FINANSIJSKI SEGMENT

Finansijski izveštaji za 2014.g sastavljeni su u skladu sa zakonskom i profesionalnom regulativom. Okvir za sastavljanje finansijskih izveštaja je Zakon o računovodstvu, usvojene računovodstvene politike kao i međunarodni računovodstveni standardi, odnosno međunarodni standardi finansijskog izveštavanja. Prilikom sastavljanja finansijskih izveštaja posebno se adekvatnim i veoma opreznim metodama procenivala svaka pozicija imovine ili obaveza. Mišljenje revizora je, da su finansijski izveštaji sastavljeni po svim materijalno značajnim pitanjima u skladu sa računovodstvenim propisima Republike Srbije.

Metalac Metalurgija ad poslovnu 2014.godinu završava sa rezultatima koji su ispod očekivanja. Ukupno ostvareni prihod je niži u odnosu na 2013.godinu (99.27%). Ostvarena je bruto dobit 529 hiljada dinara (2013 god gubitak 19.050 hiljada dinara)

Poslovanje u 2014.godini uslovalo je i promene bilansnih pozicija imovine. Stalna imovina beleži pad 25 %, a obrtna rast 12% u odnosu na 2013. godinu. U strukturi obrtne imovine dominiraju kratkoročni finansijski plasmani sa rastom 11 %, zalihe sa rastom 39 %, a pad beleže potraživanja 17%.

FINANSIJSKI INSTRUMENTI I IZLOŽENOST FINANSIJSKIM RIZICIMA KAO I CILJEVI UPRAVLJANJA FINANSIJSKIM RIZICIMA

Osnovni finansijski instrumenti Metalac Metalurgije ad (u daljem tekstu Preduzeća) su finansijska sredstva koja nastaju direktno iz poslovanje i finansijske obaveze čija je osnovna namena finansiranje tekućeg poslovanja.

U normalnim uslovima poslovanja Preduzeće je izloženo finansijskim rizicima. Finansijski rizici uključuju tržišni rizik, kreditni rizik i rizik likvidnosti. Preduzeće ne koristi nikakve finansijske instrumente kako bi izbeglo uticaj finansijskih rizika na poslovanje iz razloga što takvi instrumenti nisu u širokoj upotrebi, niti postoji organizovano tržište takvih instrumenata u Republici Srbiji. Stabilnost makroekonomskog okruženja u kojem Preduzeće posluje zavisi od mera Vlade ali i pravnog i zakonodavnog okvira.

Tržišni rizik preko promena kursa stranih valuta kao i promena kamatnih stopa utiče na poslovanje Preduzeća. Stepem izloženosti tržišnom riziku je uslovljen stepenom osetljivosti na promene a sagledava se preko analize osetljivosti. Izloženost deviznom riziku preko gotovine, potraživanja i obaveza koji su denominovani u stranoj valuti nema poseban finansijski instrument kao zaštitu od rizika. Preduzeće je izloženo riziku od promene kamatnih stopa na sredstva i obaveze kod kojih je kamatna stopa varijabilna. Ovaj rizik zavisi od finansijskog tržišta a Preduzeće nema na raspolaganju instrumente kojim bi ublažilo uticaj ovog tržišnog rizika. Preduzeće nije imalo značajnijih promena u izloženosti tržišnom riziku ali niti u načinu na koji Preduzeće upravlja ili sagledava stepen rizika.

Kreditni rizik je izloženost Preduzeća riziku da kupci neće biti u mogućnosti da dugovanja prema Preduzeću izmire u potpunosti i na vreme. Uticaj ovog rizika je ograničen na iznos potraživanja od kupaca na dan bilansa. Preduzeće nije imalo značajnih promena uz izloženosti kreditnom riziku ali istovremeno Preduzeće sagledava stepen rizika i u pojedinim situacijama koristi finansijske instrumente koji su dostupni na finansijskom tržištu.

Rizik likvidnosti je odgovornost Preduzeća da uspostavi odgovarajući sistem upravljanja tokovima finansiranja. Preduzeće upravlja rizikom likvidnosti održavajući odgovarajuće novčane rezerve kontinuiranim praćenjem planiranog i stvarnog novčanog toka kao i održavanjem adekvatnog odnosa dopeća finansijskih sredstava i obaveza. Tokovi gotovine su nediskontovani nastali po osnovu finansijskih sredstava najranijeg datuma na koji će Preduzeće biti u mogućnosti da naplati potraživanja, kao i na osnovu finansijskih obaveza najranijeg datuma na koji će Preduzeće biti obavezno da takve obaveze izmiri.

Prema izvršenim analizama rizika i stepenom izloženosti Preduzeća navedenim rizicima, ne postoje rizici i neizvesnosti koji mogu značajnije uticati na finansijsku poziciju Preduzeća.

afu

BILANS USPEHA

	<u>31.12.2014</u>	<u>31.12.2013</u>
POSLOVNI PRIHODI	<u>752.128</u>	<u>786.436</u>
Prihod od prodaje robe na domacem trzistu	730.212	763.620
Prihod od prodaje robe na inostranom trzistu		
Prihod od aktiviranja ucinaka i robe	1.220	1.674
Ostali poslovni prihodi	20.696	21.142
POSLOVNI RASHODI	<u>797.767</u>	<u>820.660</u>
Nabavna vrednost prodate robe	634.520	648.613
Materijal i energija	16.872	15.169
Bruto zarade i ostala licna primanja	86.284	87.115
Troskovi amortizacije	14.223	14.016
Ostali rezervisanja	1.267	13.120
Ostali poslovni rashodi	44.601	42.627
POSLOVNI DOBITAK		
POSLOVNI GUBITAK	<u>45.639</u>	<u>34.224</u>
FINANSIJSKI PRIHODI	41.765	8.594
FINANSIJSKI RASHODI	1.552	2.901
OSTALI PRIHODI	12.449	17.194
OSTALI RASHODI	6.494	7.713
DOBITAK PRE OPOREZIVANJA		
GUBITAK PRE OPOREZIVANJA	<u>529</u>	<u>(19,050)</u>
PORESKI RASHOD PERIODA	441	
ODLOZEN PORESKI RASHOD		
ODLOZEN PORESKI PRIHOD	532	686
NETO DOBIT/GUBITAK	<u>620</u>	<u>(18,364)</u>

2/21

BILANS STANJA

	31.12.2014	31.12.2013
AKTIVA		
Stalna imovina	<u>94.539</u>	<u>126.209</u>
Nematerijalna ulaganja	4.077	4.414
Nekretnine, postrojenja i oprema	90.462	101.795
Dugorocni finansijski plasmani		20.000
Obrtna imovina	<u>343.169</u>	<u>305.598</u>
Zalihe robe	96.153	69.211
Potraživanja	63.656	73.624
Ostala potraživanja	2.877	2.772
Kratkorocni finansijski plasmani	166.982	150.923
Gotovinski ekvivalenti i gotovina	12.470	8.159
PDV i AVR	1.031	909
UKUPNA AKTIVA	<u>437.708</u>	<u>431.807</u>
Vanbilansna aktiva	<u>81.537</u>	<u>84.454</u>
PASIVA		
Kapital i rezerve	<u>187.964</u>	<u>190.131</u>
Akcijski kapital	115.028	115.028
Ostali kapital	3.666	3.666
Nerealizovani aktuarski dobiti/gubici	(2.787)	
Nerasporedjeni dobitak	72.057	71.437
Gubitak		
Zakonske rezerve		
Dugorocne obaveze	<u>22.646</u>	<u>21.585</u>
Dugorocna rezervisanja	22.646	21.585
Dugoročne obaveze		
Kratkorocne obaveze	<u>225.685</u>	<u>218.146</u>
Obaveze iz poslovanja	213.746	204.839
Ostale kratkorocne obaveze	7.945	8.076
Primljeni avansi, depoziti, kaucije	2.041	
Kratkoročne finansijske obaveze		
Obaveze po osn. PDV-a i ostal poreza	1.953	5.231
Obaveze po osnovu poreza na dobit	0	0
Odložene poreske obaveze	<u>1.413</u>	<u>1.945</u>
UKUPNA PASIVA	<u>437.708</u>	<u>431.807</u>
Vanbilansna pasiva	<u>81.537</u>	<u>84.454</u>

FINANSIJSKI POKAZATELJI

Pokazatelji likvidnosti	OPIS
Koeficijent tekuće (opšte) likvidnosti	obrtna sredstva/kratkoročne obaveze
Koeficijent ubrzane likvidnosti	obrtna sredstva-zalihe/kratkoročne obaveze
Koeficijent trenutne likvidnosti	gotovina/kratkoročne obaveze
Neto obrtna sredstva (fond)	obrtana sredstva-kratkoročne obaveze (dug.izvori-stalna imovina)
Slobodan novčani tok	NNT poslovne aktivnosti-NNT finansiranja-NNT investiranja
Učešće NNT iz poslov.akt. u poslovnom prihodu (%)	NNT iz poslovnih aktivnosti/poslovni prihod
Odnos NNT iz poslov.akt. i neto dobitka	NNT iz poslovnih aktivnosti/neto dobitak
Odnos NNT iz poslov.akt. i ukupnih sredstava	NNT iz poslovnih aktivnosti/ukupna poslovna sredstva
Pokazatelji likvidnosti	obrtna sredstva/kratkoročne obaveze
Koeficijent tekuće (opšte) likvidnosti	obrtna sredstva-zalihe/kratkoročne obaveze
Koeficijent ubrzane likvidnosti	gotovina/kratkoročne obaveze
Pokazatelji poslovne aktivnosti	
Koeficijent obrta zaliha materijala	materijalni troškovi/prosečno saldo zaliha materijala
Dani vezivanja zaliha materijala	365/KO zaliha materijala
Koeficijent obrta zaliha robe	cena koštanja (nabavna vrednost)/prosečno saldo zaliha robe
Dani vezivanja zaliha robe	365/KO zaliha robe
Koeficijent obrta potraživanja	prihodi od prodaje/prosečno saldo potraživanja
Prosečno vreme naplate potraživanja	365/KO potraživanja
Koeficijent obrta obaveza	ukupna nabavka/prosečno saldo dobavljača
Prosečno vreme plaćanja obaveza	365/KO obaveza
Prosečno vreme trajanj gotovinskog ciklusa	dani vezivanja zaliha+potraživanja-plaćanja obaveza
Potrebna gotovina (000 din.)	poslovni rashodi-amortizacija
Potrebna gotovina po danu (u 000 din)	poslovni rashodi-amortizacija/broj dana perioda
Pokazatelji profatibilnosti	
Stopa EBIT (%)	poslovni dobitak/poslovni prihod
Stopa EBITDA (%)	poslovni dobitak+amortizacija/poslovni prihod
Stopa marže bruto profita (%)	bruto dobitak/ukupan prihod
Stopa marže neto profita (%)	neto dobitak/ukupan prihod
Rentabilnost imovine (ROA) (%)	neto dobitak/prosečno stanje imovine
Rentabilnost sopstvenog kapitala (ROE) (%)	neto dobitak/prosečno stanje sopstvenog kapitala
Rentabilnost angazovanog kapitala (ROCE) (%)	neto dobitak/kapital+dugoročne obaveze i rezervisanja
Pokazatelji finansijske strukture (zaduženosti)	
Koeficijent samofinansiranja	kapital/ukupna imovina
Koeficijent zaduženosti	ukupne obaveze/ukupna imovina
Koeficijent finansijske sposobnosti	kapital+dugoročne obaveze i rezerv./dugoročna imovina+zalihe
Kreditna sposobnost	kapital+dugoročne obaveze/stalna imovina
Faktor zaduženosti (godine)	kratkoročne+dugoročne obaveze (fin)/neto dobitak+amortizacija
Pokriće troškova kamate	poslovni dobitak/kamata
Odnos duga i sopstvenog kapitala	ukupne obaveze/kapital
Analiza rezultata u uslovima rizika (leveridža)	
Faktor poslovnog leveridža (FPL)	marginalni dobitak/poslovni dobitak
	marginalni dobitak=poslovni dobitak+fiksni troškovi=
	poslovni prihod-varijabilni troškovi
Faktor finansijskog leveridža (FFL)	poslovni dobitak/bruto dobitak
Faktor kombinovanog leveridža	FPL * FFL
Prelomna tačka rentabiliteta (PTR) u 000 din	(fik.tr./100%-%varjailni troškovi u poslovnom prihodu)*100=
	(fik.tr./stopa marginalni dobitka)*100
	stopa marginalni dobitka=marginalni dobitak/poslovni prihod
Marža sigurnosti	(poslovni prihod-PTR /poslovni prihod)*100

FINANSIJSKI POKAZATELJI

Pokazatelji likvidnosti	31.12.2014	31.12.2013
Koeficijent tekuće (opšte) likvidnosti	1,46	1,37
Koeficijent ubrzane likvidnosti	1,08	1,07
Koeficijent trenutne likvidnosti	0,04	0,04
Neto obrtna sredstva (fond)	117.484	88.903
Slobodan novčani tok	4.311	-3.322
Učešće NNT iz poslov.akt. u poslovnom prihodu (%)	0,11	1,85
Odnos NNT iz poslov.akt. i neto dobitka	1,36	
Odnos NNT iz poslov.akt. i ukupnih sredstava		0,03
Pokazatelji poslovne aktivnosti		
Koeficijent obrta zaliha materijala		
Dani vezivanja zaliha materijala		
Koeficijent obrta zaliha robe	7,67	9,05
Dani vezivanja zaliha robe	48	40
Koeficijent obrta potraživanja	3,16	3,29
Prosečno vreme naplate potraživanja	115	111
Koeficijent obrta obaveza	4,15	3,89
Prosečno vreme plaćanja obaveza	88	93
Prosečno vreme trajanj gotovinskog ciklusa	87	58
Potrebna gotovina (000 din.)	782.324	804.970
Potrebna gotovina po danu (u 000 din)	2.143	2.205
Pokazatelji profatibilnosti		
Stopa EBIT (%)		
Stopa EBITDA (%)		
Stopa marže bruto profita (%)		
Stopa marže neto profita (%)		
Rentabilnost imovine (ROA) (%)		
Rentabilnost sopstvenog kapitala (ROE) (%)		
Rentabilnost angazovanog kapitala (ROCE) (%)		
Pokazatelji finansijske sposobnosti		
Koeficijent samofinansiranja	0,4	0,42
Koeficijent zaduženosti	0,59	0,58
Koeficijent finansijske sposobnosti	1,1	1,09
Kreditna sposobnost	2,22	1,69
Faktor zaduženosti (godine)	18,63	18,8
Pokriće troškova kamate		
Odnos duga i sopstvenog kapitala	1,47	1,38
Analiza rezultata u uslovima rizika (leveridža)		
Faktor poslovnog leveridža (FPL)		
Faktor finansijskog leveridža (FFL)		
Faktor kombinovanog leveridža		
Prelomna tačka rentabiliteta (PTR) u 000 din	1.214.248	1.089.371
Marža sigurnosti		

Napomena -odnos fiksnih i varijabilnih troškova 15:85

NETO OBRTNI FOND

OPIS		31.12.2014
Kapital		187.964
Gubitak		0
Sopstveni izvori (1-2)		187.964
Odložene poreske obaveze		1.413
Sopstveni kapital (3+4)		189.377
Dugoročne obaveze		0
Ukupni dugoročni izvori (5+6)		189.377
Stalna imovina		94.539
Sopstveni NOF (5-8)		94.838
NOF (7-8)		94.838
Kratkoročne obaveze		225.685
Sopstveni i pozajmljeni finansijski kapital (10+11)		320.523
Zalihe		96.153
pokriće zaliha sopst. NOF (9:13)*100		98,63%
pokriće zaliha NOF (10:13)*100		98,63%
pok zaliha sopstvenim i pozajmljenim fin.kapitalom		333,35%
Obrtna sredstva		343.169
pokriće ObS sopstvenim NOF (9:14)*100		27,64%
pokriće ObS (10:14)*100		27,64%
pokriće ObS sa sopstvenim i pozajmljenim fin.kapitalom		93,40%

IZVEŠTAJ O PROMENAMA NA KAPITALU

U periodu od 01.januara do 31.decembra 2014.godine

	Osnovni Kapital	Aktuarski gubici	Neraspoređeni dobitak	Gubitak	Ukupno
Stanje 01.januara 2013.godine	118.694		91.252		209.946
Isplata dividendi	0				
Dobitak tekuće godine	0				
Stanje 31.12.2013.	118.694		91.252	(18.364)	191.582
Ispravka grešaka preth.perioda			(1451)		(1.451)
Korigovano stanje 31.12.2013	118.694		89.801		190.131
Stanje 01.01.2014.	118.694		89.801	(18.364)	190.131
Promene u tekućoj godini	0	(2.787)	(18.364)	18.364	(2.787)
Promene u tekućoj godini			620		620
Stanje 31.decembra 2014.godine	118.694	(2.787)	72.057		187.964

764

BILANS TOKOVA GOTOVINE

	<u>01.01.-31.12.2014</u>	<u>01.01.-31.12.2013</u>
Tokovi gotovine iz poslovnih aktivnosti		
Prodaja i primljeni avansi	958.594	941.563
Primljene kamate	108	1.680
Ostali prilivi iz redovnog poslovanja	26.012	24.201
Isplate dobavljačima i dati avansi	(868.629)	(824.471)
Zarade, naknade zarada i ostali lični rashodi	(87.356)	(87.828)
Plaćene kamate		(647)
Porez na dobitak	(962)	(2.305)
Odliv po osnovu ostalih javnih prihoda	(26.924)	(35.995)
Neto priliv /odliv gotovine iz poslovnih aktivnosti	<u>843</u>	<u>16.198</u>
Tokovi gotovine iz aktivnosti investiranja		
Prodaja akcija i udela		
Prodaja nekretnina, postrojenja, opreme		
Ostali finansijski plasmani (neto priliv-odliv)	5.000	11.700
Primljene kamate iz aktivnosti investiranja	2.111	
Primljene dividende		
Kupovina nematerijalnih ulaganja ,postojenja i opreme	(3.643)	(7.797)
Neto priliv/odliv gotovine iz aktivnosti investiranja	<u>3.468</u>	<u>3.903</u>
Tokovi gotovine iz aktivnosti finansiranja		
Uvećanje osnovnog kapitala		
Dugoročni i kratkoročni krediti (neto priliv)		
Ostale dugoročne i kratkoročne obaveze		(23.213)
Finansijski lizing		
Isplacene dividende		(210)
Neto priliv/odliv gotovine iz aktivnosti finansiranja		<u>(23.423)</u>
Neto priliv/odliv gotovine	<u>4.311</u>	<u>(3.322)</u>
Gotovina na početku obračunskog perioda	<u>8.159</u>	<u>11.481</u>
Gotovina na kraju obračunskog perioda	<u>12.470</u>	<u>8.159</u>

UKUPAN PRIHOD, BRUTO I NETO DOBIT, EBIT I EBITDA ZA 2013. I 2014. GODINU

U 000 din

	2013	2014	%
UKUPAN PRIHOD	812.224	806.341	99,27
BRUTO DOBIT	(19.050)	529	0
NETO DOBIT	(18.364)	620	0
EBIT(poslovna dobit)	(34.224)		0
EBITDA	(20.208)		0

UKUPAN PRIHOD I BRUTO DOBIT (plan i ostvarenje) ZA 2014. GODINU

000 evra

	PLAN 2014	OSTVARENJE 2014	ostv/pl 2014
UKUPAN PRIHOD	6.748	6.498	96,29
BRUTO DOBIT	12	4	33,33

INVESTICIONI SEGMENT

Metalac Metalurgija ad je u 2014. godini uglavnom investirala u dogradnju informacionog sistema i modernizaciju maloprodajnih objekata. Plan investicionih ulaganja za 2014. god je bio 60.000 evra a ostvareno je 20.000 evra što iznosi 33%.

OČEKIVANI RAZVOJ U NAREDNOM PERIODU

Metalac Metalurgija ad planira da u 2015. godini investira 70.000 evra u nabavku nove opreme (jedno transportno teretno sredstvo, uvođenje DMS sistema -Origami i opremanje maloprodajnih objekata).

Poslovnim politikom za 2015. godinu Metalac Metalurgija planira ukupan prihod od 7.116 hiljada evra i bruto dobit 37 hiljada evra.

Planirana bilansna aktiva je 3.906 hiljada evra.

U oblasti aktivnosti istraživanja Metalac Metalurgija planira istraživanje novih i veće prisustvo na već postojećem tržištu.

Definisanim politikom u oblasti kvaliteta i zaštite životne sredine planirane su konstantne aktivnosti na unapređenju već uspostavljenog sistema kvaliteta ali i nova ulaganja za očuvanje životne sredine.




784

Metalac-Metalurgija
Novi Sad

IZJAVA LICA ODGOVORNIH ZA SASTAVLJANJE IZVEŠTAJA
(čl. 50. Zakona o tržištu kapitala)


Potvrđujemo, prema našem najboljem saznanju i uverenju da je godišnji finansijski izveštaj sastavljen uz primenu odgovarajućih međunarodnih standarda finansijskog izveštavanja i da sadrži istinite i objektivne podatke o imovini, obavezama, finansijskom položaju i poslovanju, dobitima i gubicima, tokovima gotovine i promenama na kapitalu javnog društva.

Marko Sarenac


generalni direktor

Novi Sad, 22.4.2015.

Milica Visekruna


šef računovodstva



METALAC-METALURGIJA a.d.
NOVI SAD

Na osnovu člana 329. stav 1. tačka 8. Zakona o privrednim društvima i člana 49. Statuta Metalac-Metalurgija a.d. Novi Sad Skupština Metalac-Metalurgija a.d. iz Novog Sada na sednici održanoj 21. aprila 2015. godine većinom od 82,36% glasova usvojila je sledeću

ODLUKU

Usvaja se Godišnji finansijski izveštaj Metalac- Metalurgije a.d. za 2014. godinu sa sledećim podacima iz Bilansa uspeha

PRIHODI

1	Poslovni prihodi	750.907.735,47
2	Finansijski prihodi	41.764.548,67
3	Ostali prihodi	12.449.116,69

UKUPNI PRIHODI **805.121.400,83**

RASHODI

1	Poslovni rashodi	796.546.726,39
2	Finansijski rashodi	1.551.598,57
3	Ostali rashodi	6.494.444,65

UKUPNI RASHODI **804.592.769,61**

DOBIT **528.631,22**

PORESKI RASHOD PERIODA -440.531,00

ODLOZENI PORESKE PRIHOD 531.933,94

NETO DOBIT **620.034,16**

2. Usvaja se Izveštaj i mišljenje revizora Deloitte Beograd o izvršenoj reviziji godišnjih finansijskih izveštaja.

3. Godišnji finansijski izveštaj za 2014. godinu, sa Izveštajem i mišljenjem revizora o izvršenoj reviziji godišnjih finansijskih izveštaja iz tačke 1. i 2. su sastavni deo ove odluke.

PREDSEDNIK SKUPŠTINE

Dušan Lazić, dipl. ing.


METALAC-METALURGIJA a.d.

Novi Sad

Na osnovu člana 329. stav 1. Tačka 7 . Zakona o privrednim društvima i člana 49. stav 1. tačka 7. Statuta Metalac-Metalurgija a.d. Novi Sad Skupština društva na sednici održanoj 21. aprila 2015. godine većinom od 82,36 % glasova usvojila je :

ODLUKU

1. Utvrđuje se da dobit Metalac-Metalurgije a.d. za 2014. godinu prema poslovnim rezultatima iznosi 620.034,16 dinara.
2. Ostvarena dobit u celosti se raspoređuje kao neraspoređena dobit.

 PREDSEBNIK SKUPŠTINE,
NOVI SAD
Dušan Pažić, dipl.ing.
